

# REGULERINGSKOMMISSIE VOOR ENERGIE IN HET BRUSSELS HOOFDSTEDELIJK GEWEST

## BESLISSING (BRUGEL-BESLISSING-2015072-25)

betreffende de door de CVBA SIBELGA gerapporteerde saldi  
met betrekking tot de exploitatiejaren 2013 en 2014-  
ELEKTRICITEIT

Opgesteld op basis van artikel 5.2 van de tariefmethodologie  
BRUGEL van 1 september 2014, betreffende het beheer en de  
bestemming van de regulatoire saldi voor de jaren 2013 en  
2014 door SIBELGA, de distributienetbeheerder in het  
Brussels Hoofdstedelijk Gewest

07 augustus 2015

# Inhoudsopgave

1	Inleiding.....	5
1.1	Juridische grondslag.....	7
1.2	Historiek van de procedure.....	8
2	Voorafgaande analyses aan de analyse van de saldi.....	8
2.1	Belangrijke wijzigingen in de activiteiten in 2013-2014.....	8
2.1.1	Herstructurering van het eigen vermogen.....	8
2.1.2	Uitgifte van een obligatielening.....	11
2.1.3	De boekhoudkundige verwerking van waardeverminderingen op vorderingen.....	11
2.1.4	De integratie van de sectoren en de stopzetting van de activiteit SUPPLY.....	12
2.1.5	Bevriezing van de distributietarieven.....	12
2.2	Verbonden ondernemingen.....	13
2.3	Volledigheid van de ontvangen stukken.....	13
2.4	Volledigheid van het verslag.....	14
2.5	Reconciliatie van de gerapporteerde cijfergegevens.....	14
2.5.1	Reconciliatie van de gerapporteerde cijfergegevens met het investeringsplan.....	14
2.5.2	Reconciliatie van de gerapporteerde cijfergegevens met het ODV-programma.....	15
2.5.3	Reconciliatie van de gegevens van de verschillende tabellen van het verslag.....	16
2.6	Aankoopprocedure - Sourcing.....	17
3	De controle-elementen.....	18
3.1	Gereguleerde activiteiten, niet-gereguleerde activiteiten en andere activiteiten.....	18
3.2	De evolutieparameters van de Regulated Asset Base (RAB) en de berekening van het rendementspercentage van het gereguleerd actief.....	20
3.3	De controle van de toepassing van de evolutie van het totaal inkomen.....	21
3.4	De controle van de berekening van het indexeringsmechanisme inzake de evolutieregels voor de beheersbare kosten.....	21
3.5	De controle van de eventuele aanwezigheid van kruissubsidiëring.....	21
3.6	De controle van het redelijke karakter van de kosten.....	22
3.7	De controle van de gerapporteerde saldi:.....	23
3.7.1	Het begrip saldi.....	23
3.7.2	Presentatie van de gerapporteerde saldi.....	24
<b>3.8</b>	<b>Presentatie van de saldi.....</b>	<b>24</b>
3.8.1	Het saldo op beheersbare kosten die noodzakelijk zijn om de wettelijke taken te vervullen..	26
3.8.1	Het saldo op niet-beheersbare kosten die noodzakelijk zijn om de wettelijke taken te vervullen.....	27
3.8.2	Het saldo op de billijke marge.....	28
3.8.3	Het saldo op de Openbare dienstverplichtingen (hierna "ODV ") genoemd.....	29
3.8.4	Het saldo op de afschrijvingen.....	29

3.8.5	Het saldo op de belastingen, heffingen, toeslagen, bijdragen en retributies.....	30
3.8.6	Het saldo op de verkoopvolumes.....	30
3.9	Geleverde inspanningen op het vlak van kostenbeheersing.....	32
3.10	Conclusies voor de tariefsaldi.....	33
3.10.1	Aan te brengen correcties ingevolge de <i>ex-post</i> controle.....	33
3.10.2	Verwerping van bepaalde onredelijke geachte kosten.....	35
3.10.3	Impact op de tariefsaldi.....	38
3.10.4	Presentatie van de gecorrigeerde gecumuleerde saldi.....	43
3.10.5	Aanwending van de saldi.....	44
4	Algemene conclusie.....	45
5	Algemeen voorbehoud.....	46
6	Beroep.....	46
7	Bijlagen.....	47
7.1	Belang van de warmtekrachtkoppeling in de gereguleerde activiteit.....	47
7.2	Evolutie van de RAB (niet gecorrigeerd).....	48
7.3	Balans na bestemming.....	50
7.4	Detail van de kosten.....	54
7.5	Details van de niet-beheersbare saldi.....	55
7.6	Gedetailleerde samenstelling van het saldo "volume".....	56

## Lijst van de illustraties

Figuur 1: Gecumuleerde saldi.....	43
-----------------------------------	----

## Lijst van de tabellen

Tabel 1: Wijzigingen in de structuur van het eigen vermogen van SIBELGA voor de boekjaren 2013 en 2014.....	9
Tabel 2: Evolutie van het eigen vermogen voor de boekjaren 2013 en 2014.....	11
Tabel 3: Leningen op lange termijn.....	11
Tabel 4: Opname van de minderwaarden - elektriciteit.....	12
Tabel 5: Reconciliatie van de overgedragen winst en het te bestemmen resultaat.....	17
Tabel 6: Boekhoudkundig resultaat 2013 alle activiteiten.....	18
Tabel 7: Boekhoudkundig resultaat 2014 alle activiteiten.....	19
Tabel 8: Evolutie van de RAB.....	21
Tabel 9: Beheersbare saldi.....	25
Tabel 10: Niet-beheersbare saldi.....	25
Tabel 11: Detail van de saldi op beheersbare kosten die noodzakelijk zijn om de wettelijke taken te vervullen.....	26
Tabel 12: Detail van het saldo op niet-beheersbare kosten die noodzakelijk zijn om de wettelijke taken te vervullen.....	27
Tabel 13: Saldo op de billijke marge.....	28

Tabel 14: Saldo op ODV .....	29
Tabel 15: Saldo op de afschrijvingen.....	29
Tabel 16: Saldo op de belastingen, heffingen, toeslagen, bijdragen en retributies.....	30
Tabel 17: Saldo op de verkoopvolumes.....	31
Tabel 18: Financiële kosten en opbrengsten: initiële gegevens - gecorrigeerde gegevens - vastgestelde verschillen 2013.....	34
Tabel 19: Financiële kosten en opbrengsten: initiële gegevens - gecorrigeerde gegevens - vastgestelde verschillen 2014.....	35
Tabel 20: Detail van de kosten verbonden met het project NRClick.....	36
Tabel 21: Detail van de administratieve boetes-elektriciteit.....	37
Tabel 22: Tariefsaldi 2013 .....	39
Tabel 23: Gecumuleerde tariefsaldi 2009-2014 gecorrigeerd.....	40
Tabel 24: Tariefsaldi 2014.....	41
Tabel 25: Gecumuleerde tariefsaldi 2009-2014 gecorrigeerd.....	42

ELEK - NIET-VERTROUWELIJK

## I Inleiding

Aangezien de regulatoire saldi betrekking hebben op de exploitatiejaren 2013 en 2014, neemt de Brusselse regulator voor gas en elektriciteit (hierna "BRUGEL" genoemd) deze beslissing in uitvoering van zijn nieuwe bevoegdheden in tariefzaken op grond van de Brusselse ordonnantie van 8 mei 2014 tot wijziging van de ordonnantie van 19 juli 2001 betreffende de organisatie van de elektriciteitsmarkt in het Brussels Hoofdstedelijk Gewest en van de ordonnantie van 1 april 2004 betreffende de organisatie van de gasmarkt in het Brussels Hoofdstedelijk Gewest, betreffende wegenisretributies inzake gas en elektriciteit (hierna "*de ordonnantie van 8 mei 2014*" genoemd), artikel 5.2. van de tariefmethodologie van BRUGEL van 1 september 2014 dat verwijst naar de methodologie voorgeschreven door, met name, artikel 31, § 4, van het Koninklijk Besluit van 2 september 2008 betreffende de regels met betrekking tot de vaststelling van en de controle op het totaal inkomen en de billijke winstmarge, de algemene tariefstructuur, het saldo tussen kosten en ontvangsten en de basisprincipes en procedures inzake het voorstel en de goedkeuring van de tarieven, van de rapportering en kostenbeheersing door de beheerders van distributienetten voor gas (hierna "*het Koninklijk Besluit van 2 september 2008*" genoemd).

Ter herinnering, de tarieven van de distributienetbeheerder worden bepaald op basis van een totaal inkomen en op basis van de geraamde volumes voor de gehele duur van de regulatoire periode. Deze initiële periode van 4 jaar (2009 tot 2012) werd door de CREG verlengd voor de jaren 2013 en 2014. De regulatoire saldi worden bepaald als zijnde het vastgestelde verschil, voor elk van de jaren van de regulatoire periode, tussen, enerzijds, de geraamde kosten die zijn opgenomen in het goedgekeurde budget en de reële gerapporteerde kosten en, anderzijds, de geraamde inkomsten, die zijn opgenomen in het goedgekeurde budget en de geregistreerde inkomsten.

Er moet rekening worden gehouden met twee types saldi: de saldi op de beheersbare kosten en de saldi op de niet-beheersbare kosten. De saldi op de beheersbare kosten hebben betrekking op de reële kosten en de geraamde kosten waarover de netbeheerder rechtstreeks controle uitoefent. De saldi op niet-beheersbare kosten hebben betrekking op andere verschillen (verschillen tussen de reële kosten en de geraamde kosten waarover de netbeheerder niet rechtstreeks controle uitoefent; verschillen tussen de geraamde en de reële billijke marges, verschillen tussen de geraamde en de reële ontvangsten, ...)

In het kader van de regulatoire periode 2009-2014 preciseerde het Koninklijk Besluit van 2 september 2008 dat het geheel van de saldi jaarlijks moest worden gepresenteerd aan de hand van een vooraf vastgesteld rapporteringsmodel. BRUGEL baseert zich op deze tabellen en op de verschillende controles en analyses ervan om haar beslissing te formuleren.

Deze beslissing heeft betrekking op de controle van de gerapporteerde saldi voor de exploitatiejaren 2013 en 2014. De controle-elementen hadden betrekking op:

- 1) De scheiding tussen de gereguleerde activiteiten, de niet-gereguleerde activiteiten en de andere activiteiten van SIBELGA;
- 2) De evolutieparameters van de RAB en de berekening van het rendementpercentage van het gereguleerd actief;
- 3) De controle op de toepassing van de evolutie van het totaal inkomen;
- 4) De controle van de berekening van het indexeringsmechanisme inzake de evolutieregels voor de beheersbare kosten;
- 5) De controle van de eventuele aanwezigheid van kruissubsidiëring;
- 6) De controle van het redelijke karakter van de kosten;
- 7) De controle van de gerapporteerde saldi:
  - 8.1) Het saldo op beheersbare kosten
  - 8.2) Het saldo op niet-beheersbare kosten
  - 8.3) Het saldo op de billijke marge
  - 8.4) Het saldo op de Openbare dienstverplichtingen (hierna ODV genoemd)
  - 8.5) Het saldo op de afschrijvingen
  - 8.6) Het saldo op de belastingen, heffingen, toeslagen, bijdragen en retributies
  - 8.7) Het saldo op de verkoopvolumes
- 8) De geleverde inspanningen op het vlak van kostenbeheersing.

De raad van bestuur van BRUGEL heeft deze beslissing goedgekeurd op 07 augustus 2015.

## 1.1 Juridische grondslag

In het kader van de Zesde Staatshervorming werd de bevoegdheid voor de distributietarieven voor elektriciteit en gas van de federale Staat overgedragen naar de Gewesten.

Artikel 8 van de Brusselse ordonnantie van 8 mei 2014 vertrouwt BRUGEL deze bevoegdheid toe vanaf 1 juli 2014.

Overeenkomstig artikel 9<sup>quater</sup> van de ordonnantie van 19 juli 2001 betreffende de organisatie van de elektriciteitsmarkt in het Brussels Hoofdstedelijk Gewest (hierna "elektriciteitsordonnantie" genoemd) werd de tariefmethodologie opgesteld overeenkomstig de richtlijnen betreffende de regulatoire saldi en hun bestemming. De tariefmethodologie werd door BRUGEL opgesteld volgens een procedure van gemeenschappelijk akkoord met de distributienetbeheerder op basis van een uitdrukkelijk transparant en niet-discriminerend akkoord.

Artikel 9<sup>quinquies</sup> van de elektriciteitsordonnantie bepaalt:

"[...]het positieve of negatieve saldo, tussen de kosten (inclusief de vergoeding bepaald in 9°) en de ontvangsten die jaarlijks opgelopen en geboekt zijn door de distributienetbeheerder tijdens een regulatoire periode, wordt elk jaar door de distributienetbeheerder op transparante en niet-discriminerende wijze berekend. Dat jaarlijks saldo wordt gecontroleerd en gevalideerd door Brugel die bepaalt volgens welke modaliteiten het wordt afgetrokken van of toegevoegd aan de kosten ten laste van de afnemers, of toegewezen wordt aan het boekhoudkundig resultaat van de distributienetbeheerder".

Artikel 5.2 van de tariefmethodologie BRUGEL van 1 september 2014 preciseert:

" [...]

3.1 In afwijking van wat er in 1. hiervoor wordt gezegd, worden de saldi "beheersbare kosten" van de jaren 2013 en 2014 zoals ze door de distributienetbeheerder werden gerapporteerd, integraal toegerekend aan het boekhoudkundig resultaat van de distributienetbeheerder. BRUGEL zal overgaan tot de controle van de rekeningen en de berekeningen die de distributienetbeheerder indient en tot de officiële goedkeuring van de saldi "beheersbare kosten" van de jaren 2013 en 2014 op basis van de methodologie voorgeschreven in het Koninklijk Besluit van 02 september 2008 voor de regulatoire periode 2008 tot 2012. Onder voorbehoud van tegenstrijdige bepalingen van een bevoegde overheid, zal deze goedkeuring uiterlijk worden verleend op 30 juni 2015 en kunnen de aldus goedgekeurde saldi worden toegerekend aan het boekhoudkundig resultaat van de distributienetbeheerder

[...]

3.2 De saldi "niet-beheersbare kosten" van de jaren 2008 tot 2014 zoals gerapporteerd door de distributienetbeheerder worden opgenomen in de regularisatierekeningen van de balans van de distributienetbeheerder in een specifieke rubriek "Tariefreguleringsfonds" en toegerekend zoals beschreven in punt 2.1. hiervoor. De saldi "niet-beheersbare kosten" van de jaren 2008 tot 2012 worden geacht te voldoen, wat hun bepaling betreft, aan de regels die worden gedefinieerd in het Koninklijk Besluit van 02 september 2008 voor de regulatoire periode 2008 tot 2012. Op basis van dezelfde methodologie, zal BRUGEL overgaan tot de controle van de rekeningen en de berekeningen die de distributienetbeheerder indient en tot de officiële goedkeuring van de saldi "niet-beheersbare kosten" van de jaren 2013 en 2014. Deze goedkeuring zal uiterlijk worden gegeven op 30 juni 2015".

Dit document beantwoordt aan de verplichtingen opgelegd door de bovenvermelde bepalingen voor de regulatoire saldi 2013 en 2014.

Gezien het commercieel gevoelige karakter van bepaalde informatie en overeenkomstig artikel 30bis, § 2, tweede lid, 12°, van de elektriciteitsordonnantie, heeft BRUGEL beslist, in het kader van deze beslissing, om bepaalde vertrouwelijke gegevens die SIBELGA heeft overgemaakt niet publiek te maken.

## 1.2 Historiek van de procedure

- ✓ In uitvoering van artikel 27, §1 van het Koninklijk Besluit van 2 september 2008: SIBELGA heeft aan de CREG op 26/02/2014 en via mail aan BRUGEL op 31/03/2014 haar jaarverslag van 2013 overgemaakt.
- ✓ In uitvoering van artikel 27, §1 van het Koninklijk Besluit van 2 september 2008: heeft SIBELGA aan BRUGEL op 2/03/2015 haar jaarverslag 2014 overgemaakt.
- ✓ In toepassing van artikel 31, §2 van het Koninklijk Besluit van 2 september 2008: heeft BRUGEL op 22 april 2015, per drager en tegen ontvangstbewijs, een geheel van vragen en aanvragen voor bijkomende informatie overgemaakt.
- ✓ Op 19 mei 2015 heeft BRUGEL binnen de vereiste termijn de verwachte antwoordelementen van SIBELGA ontvangen.
- ✓ Op 09 en 11 juni 2015 werden er twee technische vergaderingen georganiseerd op de zetel van de distributienetbeheerder om alle overgemaakte elementen te bespreken.
- ✓ Op 16 juni 2015 werd er tevens een werkvergadering georganiseerd op de zetel van de distributienetbeheerder om de verwerpingen en de aan te brengen correcties te bespreken.

De termijn die oorspronkelijk was voorzien in de methodologie van BRUGEL bepaalde dat de tariefsaldi 2013 en 2014 ten laatste moesten worden goedgekeurd op 30 juni 2015. In gezamenlijk overleg met de distributienetbeheerder werd er een bijkomende termijn overeengekomen.

## 2 Voorafgaande analyses aan de analyse van de saldi

### 2.1 Belangrijke wijzigingen in de activiteiten in 2013-2014

Zonder volledig te zijn, bevat dit gedeelte de belangrijkste feiten die een impact hebben op de analyse van de tariefsaldi voor de boekjaren 2013 en 2014, aangezien de gedetailleerde analyse van de resultatenrekeningen en balansen van SIBELGA is opgenomen in de jaarrekeningen.

#### 2.1.1 Herstructurering van het eigen vermogen

SIBELGA heeft in de loop van het boekjaar 2014 een evolutie van het regulatorisch kader en het fiscaal kader gekend. Ze is aandachtig gebleven voor de eventuele evolutie van het aandeelhouderskader. Daarom werden de kapitalen van SIBELGA onderworpen aan enkele wijzigingen die BRUGEL belangrijk vindt om te vermelden in dit verslag.

Voorafgaand dient te worden opgemerkt dat, betreffende het beheer van de kapitalen, SIBELGA een globale benadering heeft gehanteerd. De hieronder gepresenteerde gegevens zijn bijgevolg de cijfers die



werden gerapporteerd voor de twee fluidums samen, verdeeld tussen gas en elektriciteit om de thesaurie van de verschillende sectoren te optimaliseren. Gezien de thesaurieoverschotten van de gassector, heeft SIBELGA beslist, na de emissiepremies en de reserves te hebben aangezuiverd, het grootste gedeelte van de kapitaalvermindering te laten dragen door de gassector. De hieronder gepresenteerde feiten verklaren deze belangrijke bewegingen.

### 2.1.1.1 De bewegingen verbonden met de financiële afsluiting van de terugtrekking van ELECTRABEL uit het kapitaal van SIBELGA

Na de terugtrekking van ELECTRABEL uit het kapitaal van SIBELGA, wordt er op 27 mei 2013 een vermindering van het variabele gedeelte van het maatschappelijk kapitaal van 60.000.000 € geregistreerd.

Om deze vermindering te beperken, heeft SIBELGA beslist om de emissiepremies voor 10.112.500 € in het kapitaal te integreren (ingevolge de beslissing van de Buitengewone algemene vergadering van 16 december 2013), evenals een gedeelte van de beschikbare (voorheen onbeschikbare) reserve voor een bedrag van 11.407.700 €.

<i>bedragen in euro</i>	Elektriciteit	Gas	Totaal
Bedragen op 31 december 2012			
Vermindering E-deelbewijzen (27/5/2013)			
Integratie emissiepremies (AV 16/12/2013)			
Integratie beschikbare reserves (AV 16/12/13)			
Conversie A-deelbewijzen = 100 €			
Bedragen op dinsdag 31 december 2013			
Inkoop eigen aandelen (AV 24/11/2014)			
Kapitaalverhoging (AV 24/11/2014)			
Bedragen op woensdag 31 december 2014			

### Tabel 1: Wijzigingen in de structuur van het eigen vermogen van SIBELGA voor de boekjaren 2013 en 2014

Het bedrag van het vast gedeelte van het maatschappelijk kapitaal, volledig geplaatst en gestort, bedroeg 1.145.416,00 € (zie artikel 7 van de statuten). Het vast gedeelte van het maatschappelijk kapitaal werd - via een aanpassing van artikel 7 van de statuten - opgetrokken tot 2.000.000 €.

De wettelijke reserve werd teruggebracht naar zijn wettelijke minimumbasis van 10% van het vast gedeelte van het maatschappelijk kapitaal, en dus tot 200.000 €.

Er was geen uitgiftepremie in 2013 en in 2014.

Om de billijke marge niet te sterk aan te tasten en de nieuwe rentabiliteitscoëfficiënt van het eigen vermogen te optimaliseren (factor S bepaald op 40% in de nieuwe tariefmethodologie), heeft SIBELGA beslist om de doelstelling met betrekking tot het eigen vermogen op ■■■ M€ te houden.

Het kapitaal van SIBELGA is momenteel dus voor 99,9% in handen van INTERFIN en voor 0,1% in handen van de 19 Brusselse gemeenten. Het wordt uitsluitend vertegenwoordigd door A-deelbewijzen en E-deelbewijzen.

### 2.1.1.2 Evolutie van het wettelijk kader

De evolutie van het wettelijk en het fiscaal kader heeft SIBELGA ertoe aangezet om een reeks maatregelen te nemen op de Buitengewone algemene vergadering van 24 november 2014 en de raad van bestuur van 15 december 2014. Inderdaad, de artikelen 180, 1<sup>o</sup> en 220, 2<sup>o</sup> van het Wetboek van de inkomstenbelastingen (WIB) die bepalen dat de intercommunales, waartoe SIBELGA behoort, niet aan de vennootschapsbelasting<sup>1</sup> (VenB), maar aan de Rechtspersonenbelasting (RPB) zijn onderworpen, werden opgeheven door de programmawet van 19 december 2014.

Deze maatregelen hebben zich vertaald in de herstructurering van het eigen vermogen:

- ✓ SIBELGA heeft beslist om de beschikbare reserves te verminderen met een bedrag van 66.777.504,41 €, wat overeenkomt met de beheersbare regulatoire saldi voor het boekjaar 2012 (██████ € beschouwd als verworven) en met het overgedragen bedrag van de onbeschikbare reserves naar de beschikbare reserves (██████ €).
- ✓ SIBELGA heeft beslist om een uitzonderlijk dividend uit te keren aan de vennoten dat overeenkomt met de afnemingen op de wettelijke reserves (1.477,30€) en de beschikbare reserves (66.777.504,41€), voor een totaal bedrag van 66.778.981,71€.
- ✓ SIBELGA heeft beslist om van Interfin de 114.077 A-deelbewijzen terug te kopen die gecreëerd werden naar aanleiding van de toevoeging van een deel van de beschikbare reserves aan het kapitaal. Die kapitaalschijf van Sibelga werd niet beschouwd als geplaatst en gestort (in tegenstelling tot alle andere schijven). Het kapitaal zal vervolgens worden verlaagd ten belope 11.407.700,00 € door de vernietiging van de 114 077 A-deelbewijzen aangehouden als eigen aandelen.

---

<sup>1</sup> Er dient echter te worden opgemerkt dat de dochterondernemingen van SIBELGA al aan de vennootschapsbelasting waren onderworpen.

<i>bedragen in euro</i>	Elektriciteit	Gas	Totaal

**Tabel 2: Evolutie van het eigen vermogen voor de boekjaren 2013 en 2014**

### 2.1.2 Uitgifte van een obligatielening

SIBELGA heeft haar eerste obligaties uitgegeven in het kader van een private plaatsing op 25 maart 2013 aan een rentevoet van 3,23% voor een looptijd van 10 jaar.

<i>bedragen in euro</i>	Realiteit 2012	Realiteit 2013	Realiteit 2014
Obligatieleningen	0	100.000.000	100.000.000
Bankleningen	53.985.323	45.005.218	36.292.022
Kredietlijnen	73.935.047	66.043.458	58.391.734
<b>Totaal</b>	<b>127.920.370</b>	<b>211.048.676</b>	<b>194.683.756</b>

**Tabel 3: Leningen op lange termijn**

### 2.1.3 De boekhoudkundige verwerking van waardeverminderingen op vorderingen

In 2013 werden de kosten van de waardevermindering op vorderingen geprovisioneerd en de compenserende rekening was een rekening "Voorzieningen". Vanaf 2014 boekt SIBELGA de waardeverminderingen in de rubriek "waardeverminderingen" met als tegenhanger een vermindering van de handelsvorderingen op het actief. Deze gewijzigde verwerking heeft geleid tot de overboeking van de totaliteit van de voorzieningen voor waardevermindering op handelsvorderingen.

Dat verklaart de belangrijke beweging op de minderwaarden van waardeverminderingen en de opname van een voorziening in 2014 in "waardevermindering op handelsvorderingen".

In euro	2013	2014

**Tabel 4: Opname van de minderwaarden - elektriciteit**

#### 2.1.4 De integratie van de sectoren en de stopzetting van de activiteit SUPPLY

Bij de vrijmaking was de boekhouding van SIBELGA verdeeld in 8 sectoren. 2 fluïdums x 2 geografische sectoren (steenweg/kaai) x 2 activiteiten (distributie en supply).

Deze 8 sectoren leenden elkaar fondsen volgens de specifieke liquiditeitsbehoeften aan de marktrente op korte termijn. In 2013 werd het aantal sectoren teruggebracht tot 6: gas en elektriciteit voor de distributie en "andere activiteiten", bestaande uit de 4 sectoren voor het restant van de activiteit "SUPPLY".

In 2014 werd de activiteit "SUPPLY" geïntegreerd in de niet-gereguleerde activiteit en werd het aantal sectoren dus teruggebracht naar 2: gas en elektriciteit voor de distributie. De impact van deze wijziging die betrekking heeft op een zeer klein bedrag, wordt hieronder gedetailleerd in het punt "3.1 Gereguleerde activiteiten, niet-gereguleerde activiteiten en andere activiteiten".

#### 2.1.5 Bevriezing van de distributietarieven

Ter herinnering, in toepassing van de wet betreffende de organisatie van de elektriciteitsmarkt en de wet betreffende het vervoer van gasachtige producten, heeft de Commissie voor de Regulering van de Elektriciteit en het Gas (hierna "CREG" genoemd) beslist om de geldende distributietarieven te verlengen voor de boekjaren 2013 en 2014.

Op het niveau van de analyse van de saldi vertaalt dit zich in een vergelijking van de realiteiten 2013 en 2014 ten opzichte van het budget 2012, voorgesteld aan elk begin van een regulatoire periode (2008). De aanzienlijke verschillen die kunnen worden vastgesteld, kunnen worden gerechtvaardigd door het feit dat het in 2008 moeilijk was om prognoses voor 2012, en *a fortiori* voor 2013 en 2014 te berekenen.

## 2.2 Verbonden ondernemingen

SIBELGA heeft drie dochterondernemingen waarvan de jaarrekeningen voor 2013 en 2014 werden overgemaakt met de aanvullende informatie. Deze drie dochterondernemingen zijn:

- BNO: operationele dochteronderneming van SIBELGA
- METRIX: meteropnameactiviteit
- SIBELGA OPERATIONS

Er dient opgemerkt dat de Regie Energiedistributie (hierna RED genoemd<sup>2</sup>) tot de aandeelhouders behoort die van de uitkering van dividenden van de dochterondernemingen van SIBELGA genieten. BRUGEL heeft aan SIBELGA gevraagd om mee te delen in welke mate RED een dividend heeft ontvangen, aangezien ze geen deel uitmaakt van het aandeelhouderschap van SIBELGA. Blijkbaar bezit de RED 1 deelbewijs van BNO voor 186,00 €, 32 deelbewijzen van Metrix voor 800,00 € en 4 deelbewijzen van SIBELGA Operations voor 100,00 €.

## 2.3 Volledigheid van de ontvangen stukken

Er werd een volledige lijst van alle documenten, verslagen en gegevens overgemaakt aan BRUGEL, in één exemplaar per drager en tegen ontvangstbewijs, evenals op een elektronische drager, opdat de validering van deze saldi zou kunnen worden uitgevoerd, zoals voorzien in de tariefmethodologie en in het Koninklijk Besluit van 2 september 2008.

Elk jaarverslag omvat:

- 1) het ontwerp van de jaarrekening, en desgevallend het ontwerp van de geconsolideerde jaarrekening, van het voorbije exploitatiejaar; en voor zover de geconsolideerde jaarrekening werd opgesteld op basis van de IFRS-normen, een geconsolideerde balans en resultatenrekening op basis van de nationale boekhoudkundige normen;
- 2) de verslagen van de raad van bestuur en van de commissarissen-revisoren aan alle Algemene vergaderingen van de betrokken periode evenals de notulen van de genoemde Vergaderingen;
- 3) de gegevens vereist door het rapporteringsmodel;
- 4) de door de distributienetbeheerder voor alle gereguleerde activiteiten bepaalde verschillen, en dit zowel met betrekking tot het vorige exploitatiejaar als met betrekking tot de gecumuleerde saldi uit het verleden waarover nog geen beslissing werd genomen met betrekking tot de goedkeuring of de bestemming, met inbegrip van alle elementen tot staving ervan;

---

<sup>2</sup> Intercommunale die voortvloeit uit de vroegere Gemeentelijke Regies voor de verbreiding van energie van Elsene en van Sint-Gillis.

- 5) De nacalculatie, na afloop van elk exploitatiejaar, van alle elementen van het in het betreffende exploitatiejaar gebudgetteerde en goedgekeurde inkomen en de werkelijke evolutie ervan met toepassing van de evolutieregels voor het indexeringsmechanisme voor de beheersbare kosten, de werkelijke niet-beheersbare kosten van het betreffende exploitatiejaar in verband met de veiligheid, de efficiëntie en de betrouwbaarheid van het net of de kwaliteit van de dienstverlening aan de klant en de billijke winstmarge die werkelijk moet worden toegekend, mede op basis van de werkelijke afschrijvingen en desinvesteringen;
- 6) in voorkomend geval, het specifieke verslag van de commissarissen met betrekking tot de aparte boekhouding van de distributienetbeheerder voor zijn distributienetactiviteiten en zijn andere activiteiten.

Alle beschikbare documenten werden aan BRUGEL overgemaakt.

## 2.4 Volledigheid van het verslag

Het verslag dat voor 2013 werd overgemaakt, voldoet aan de voorschriften die zijn gedefinieerd in artikel 26 van het Koninklijk Besluit van 2 september 2008.

Voor 2014 werd tabel 19 van het rapporteringsmodel met de titel "Overzicht van de pensioenverplichtingen" niet overgemaakt.

Het gaat in feite om een overtollige tabel, die uitdrukkelijk in de rapporteringsmodellen wordt meegedeeld op vraag van de CREG, die gratis werd ingevuld door de verzekeraar van de periode waarin ELECTRABEL aandeelhouder was van SIBELGA. Sinds het vertrek van ELECTRABEL moet voor het opstellen van deze tabel worden betaald, het gaat om een bedrag van ████████ €. Aangezien dat bedrag overdreven werd geacht door SIBELGA voor gegevens met geringe toegevoegde waarde in het kader van de *ex-post* controle, neemt BRUGEL het niet meer op in haar nieuwe rapporteringsmodel voor de *ex-post* controle.

## 2.5 Reconciliatie van de gerapporteerde cijfergegevens

### 2.5.1 Reconciliatie van de gerapporteerde cijfergegevens met het investeringsplan

BRUGEL heeft de evolutie van de materiële vaste activa en de coherentie met de door SIBELGA gepresenteerde investeringsplannen gecontroleerd.

Voor 2013 lagen de investeringen van SIBELGA lager dan het tariefbudget dat bij de CREG werd ingediend. Dit had ook een impact op de afschrijvingen.

Voor de exploitatiejaren 2013 en 2014 zijn de gegevens die zijn opgenomen in de verslagen en de informatie die is opgenomen in de investeringsplannen niet geharmoniseerd. Op het detailniveau zijn het type informatie en de finaliteiten die noodzakelijk zijn voor de opvolging van de investeringsplannen niet identiek aan de finaliteiten die noodzakelijk zijn voor de tariefcontroles.

Voor 2013 heeft BRUGEL gecontroleerd of de globale bedragen die in de tariefverslagen zijn opgenomen, wel degelijk overeenstemmen met de bedragen die zijn opgenomen in de investeringsplannen.

Voor 2014 zal BRUGEL dezelfde analyse uitvoeren, maar ze beschikt nog niet over de gegevens met betrekking tot de uitvoering van het investeringsplan. Dit document zal aan BRUGEL worden overgemaakt tegen 15 september 2015.

Er dient te worden opgemerkt dat, naast de specifieke investering in het elektriciteitsnet en het gasnet, voor de analyse van de totale bedragen de investeringen buiten het net ("gemengde" investeringen) moeten worden toegevoegd.

BRUGEL heeft ook de coherentie van de desinvesteringen voor de verschillende types assets gecontroleerd.

De antwoordelementen die SIBELGA tijdens de controle heeft verstrekt, laten BRUGEL toe om de goede coherentie van de overgemaakte gegevens te bevestigen. Er dient echter te worden opgemerkt dat op het niveau van de vervangingsinvesteringen – meettoestel MS-net, er een bedrag van ■■■ € was opgenomen in de tabel T10 voor 381 geplaatste meters (PI). Het gaat om een invoerfout, de ■■■ € hadden moeten worden opgenomen in de rubriek "telelezing<sup>3</sup>". Er zal een correctie worden aangebracht in 2015 om dit punt te corrigeren.

Hoewel dit momenteel geen deel uitmaakt van de investeringen die worden opgevolgd in het kader van de investeringsplannen, zal er in overleg met de distributienetbeheerder moeten worden nagedacht over het opnemen van een specifiek hoofdstuk over warmtekrachtkoppeling in de toekomstige investeringsplannen. Op het niveau van de investeringen in verband met warmtekrachtkoppeling heeft SIBELGA aangetoond<sup>4</sup> dat de keuze die de distributienetbeheerder heeft gemaakt, in het belang is van de verbruikers in vergelijking met de aankoop prijs van de verliezen en met integratie van de vergoeding voor de geïnvesteerde kapitalen (RAB).

### 2.5.2 Reconciliatie van de gerapporteerde cijfergegevens met het ODV-programma

BRUGEL heeft de bedragen gecontroleerd die zijn opgenomen in de door SIBELGA overgemaakte verslagen over de uitvoering van de openbare dienstverplichtingen ten opzichte van de bedragen die zijn opgenomen in de *ex post* verslagen.

Voor 2014 bevat de overzichtstabel van het ODV-verslag wel degelijk het bedrag van 26.825.611 € dat wordt gefinancierd door het tarief. Voor 2013 bevat het verslag over de uitvoering het totale bedrag van 26.836.372 €. De bedragen stemmen inderdaad overeen met de *ex post* verslagen.

---

<sup>3</sup> De ■■■ € stemmen overeen met meetplaten. Maar aangezien alle MS-meters van het "elektronische" type zijn, staat hun kost in de rubriek "meters met telelezing".

<sup>4</sup> Zie bijlage 7.1 *Belang van de warmtekrachtkoppeling in de gereguleerde activiteit*

BRUGEL heeft tevens de coherentie van de gemiddelde aankooprijzen van de energie vergeleken met de marktprijzen.

### 2.5.3 Reconciliatie van de gegevens van de verschillende tabellen van het verslag.

De boekhouding van SIBELGA zoals ze in de verslagen wordt gepresenteerd, werd goedgekeurd door haar beheersorganen. De jaarrekeningen 2013 en 2014 werden zonder voorbehoud geattesteerd door de commissaris-revisor.

Alle kosten en ontvangsten die het voorwerp uitmaken van deze controle werden op de respectievelijke exploitatiejaren geboekt.

BRUGEL heeft de coherentie van de verschillende tabellen van het verslag gecontroleerd en heeft 2 fouten vastgesteld:

#### 1) CORRECTIE 1: de berekening van de rentelasten

In de berekening van de rentelasten in 2013 en 2014 was de berekening van de integratie<sup>5</sup> van de maandelijkse uitsplitsing van de liquide middelen tussen de verschillende sectoren niet juist. De correctie, die een impact heeft op de saldi van elke sector, maar niet op het globale resultaat, wordt hieronder gedetailleerd beschreven in punt "3.10.1 Aan te brengen correcties".

#### 2) CORRECTIE 2: de budgetfiche Transit

Het bedrag dat is ingeschreven in tabel 8D "budgetfiche Transit" van 2013 is niet juist, want de facturen van 2013 (■■■■€) werden geboekt op rekening 962.710.30 in plaats van op rekening 962.710.32. Aangezien het saldo van rekening 962.710.30 een beheersbaar saldo is, zal de overdracht van het bedrag naar rekening 962.710.32 (niet-beheersbaar), leiden tot een wijziging van de beheersbare en niet-beheersbare saldi die hieronder respectievelijk worden besproken in de punten 3.8.1 en 3.8.2.

### Reconciliatie van het te bestemmen resultaat

Het te bestemmen boekhoudkundig resultaat (zoals gedetailleerd in punt 3.1 hieronder) bestaat uit drie elementen:

- De billijke marge (gedetailleerd in het onderstaande punt 3.2)
- Het saldo op beheersbare kosten (gedetailleerd in het onderstaande punt 3.8.1)
- Het resultaat van de niet-gereguleerde activiteit

De onderstaande tabel bevat het detail van deze elementen en vergelijkt het met de overgedragen winst die in de balans werd opgenomen vóór de bestemming van het resultaat.

Voor 2013, net als voor 2014, stelt BRUGEL vast dat de overgedragen winst die gedetailleerd wordt beschreven in tabel T15 van het verslag wel degelijk overeenstemt met het bedrag van de billijke marge

---

<sup>5</sup> Zie 2.1.4 "Integratie van de sectoren"



(tabel T14), het resultaat van de niet-gereguleerde activiteit (tabel T1) en het saldo op beheersbare kosten (tabel T7).

In euro	2013	2014

**Tabel 5: Reconciliatie van de overgedragen winst en het te bestemmen resultaat**

## 2.6 Aankoopprocedure - Sourcing

SIBELGA heeft in haar bijlagen het volledige aankoopproces overgemaakt in de vorm van 15 pdf-bestanden, die elk overeenstemmen met een fase van de procedure, namelijk:

- De artikelen in SAP aanmaken en updaten
- Een aankoopaanvraag creëren
- Een aankoopaanvraag behandelen
- De Sourcing organiseren
- De procedure kiezen
- Een kwalificatiesysteem (KS) opstellen
- Een onderhandelingsprocedure uitvoeren in het kader van een kwalificatiesysteem (OPKS)
- Een onderhandelingsprocedure met bekendmaking (OPB) uitvoeren
- Een aanbesteding met bekendmaking (AB) uitvoeren
- Een onderhandelingsprocedure zonder bekendmaking (OPZB) uitvoeren
- Een raamakkoord opstellen
- Een onderhandelingsprocedure uitvoeren in het kader van een raamakkoord
- Een leverancier kwalificeren
- Afroepen op contract uitvoeren
- Bestellingen plaatsen

Deze processen worden ondersteund door de statuten van SIBELGA, die de toepasselijke bevoegdheidsdelegaties en handtekeningbevoegheden definiëren.

BRUGEL zal bijzondere aandacht besteden aan deze processen bij de volgende controles, en aan de verschillende assets management-strategieën die SIBELGA implementeert (in verband met de investeringsplannen).

### 3 De controle-elementen

#### 3.1 Gereguleerde activiteiten, niet-gereguleerde activiteiten en andere activiteiten

De onderstaande tabel toont het gepubliceerde boekhoudkundig resultaat 2013 en de verdeling tussen activiteiten die SIBELGA rapporteert in haar verslag.

In euro	Intercommunale alle activiteiten samen	Andere activiteiten [2]	Activiteit DNB elektriciteit		Activiteit DNB gas	
			Niet-gereguleerde activiteit	Gereguleerde activiteit	Niet-gereguleerde activiteit	Gereguleerde activiteit

**Tabel 6: Boekhoudkundig resultaat 2013 alle activiteiten**

Het gepubliceerde boekhoudkundig resultaat bedraagt 64.893.930 € voor 2013. Het bestaat uit de resultaten van alle activiteiten van SIBELGA:

- de gereguleerde activiteit: ■■■ € voor elektriciteit en ■■■ € voor gas;
- de niet-gereguleerde activiteit: ■■■ € elektriciteit en ■■■ € voor gas;
- en de andere activiteiten: ■■■ €.

De tabel hierna toont het gepubliceerde boekhoudkundig resultaat 2014 en de verdeling tussen activiteiten die SIBELGA rapporteert in haar verslag.

In euro	Intercommunale alle activiteiten samen	Andere activiteiten [2]	Activiteit DNB elektriciteit		Activiteit DNB gas	
			Niet-gereguleerde activiteit	Gereguleerde activiteit	Niet-gereguleerde activiteit	Gereguleerde activiteit

**Tabel 7: Boekhoudkundig resultaat 2014 alle activiteiten**

Het gepubliceerde boekhoudkundig resultaat bedraagt ■■■ € voor 2014. Het bestaat uit de resultaten van alle activiteiten van de intercommunale:

- de gereguleerde activiteit: ■■■ € voor elektriciteit en ■■■ € voor gas;
- de niet-gereguleerde activiteit: ■■■ € elektriciteit en ■■■ € voor gas;
- en de andere activiteiten: ■■■ €.

{2}De niet-gereguleerde activiteiten "elektriciteit" omvatten enerzijds de onderhouds- en constructiewerken voor de openbare verlichting voor rekening van de gemeenten die niet zijn gedekt door de openbare dienstverplichtingen, en anderzijds de eventuele expertkosten, namelijk de uitgaven die door de regulator werden verworpen (geen expertkosten voor 2014).

De "andere activiteiten" omvatten het restant van de activiteiten "SUPPLY", namelijk de levering van energie aan de niet-vrijgemaakte klanten die is geëindigd op 31 december 2006. Deze activiteit bleef echter bestaan in de rekeningen tot in 2013, toen, na de regeling van het geschil met DISTRIGAZ, de omzet van "SUPPLY" definitief kon worden stopgezet.

In 2014 werd beslist om het restant van deze activiteit over te dragen naar de "niet-gereguleerde activiteiten", wat in 2014 tot een bedrag nul leidt voor de post "andere activiteiten", gecompenseerd door de belangrijke bewegingen voor de "niet-gereguleerde activiteiten" in gas en elektriciteit.

### 3.2 De evolutieparameters van de Regulated Asset Base (RAB) en de berekening van het rendementpercentage van het gereguleerd actief

#### Controle van de RAB

De waarde van de RAB werd correct berekend door de distributienetbeheerder (zie bijlage 7.2).

In het kader van haar tariefmethodologie heeft BRUGEL overigens de waarde van de RAB eind 2013 gevalideerd zonder rekening te houden met het bedrijfskapitaal. De eindwaarde van de RAB op 31/12/2013 bedroeg 674.076.790 €, op 31/12/2014 bedroeg ze 641.580.143 €.

#### Controle van het rendementpercentage

Zoals voorgeschreven door de tariefmethodologie, is de OLO-rente op 10 jaar een belangrijke parameter in de berekening van de billijke marge<sup>6</sup>. De gemiddelde risicovrije OLO-rente op 10 jaar voor de jaren 2013 en 2014 werd berekend op basis van de dagelijkse gegevens gepubliceerd door de Nationale bank. In overeenstemming met artikel 8 van het Koninklijk Besluit van 2 september 2008, bedroeg het gemiddelde berekende rendementpercentage 2,4335% voor 2013 en 1,7248% voor 2014. Deze rendementpercentages werden correct opgenomen in het verslag dat SIBELGA heeft overgemaakt.

De OLO-renten die oorspronkelijk in het tariefvoorstel waren voorzien, bedroegen respectievelijk 3,9255% voor 2013 en 3,9255% voor 2014.

De andere parameters van de formule voor de billijke marge werden correct toegepast.

In overeenstemming met de methodologie (artikel 8 §1 van het Koninklijk Besluit van 2 september 2008), worden de waarden van het eigen vermogen (EV) en het gereguleerd actief voor het betreffende jaar berekend als het rekenkundig gemiddelde van de beginwaarde na bestemming van het resultaat en de eindwaarde ervan na bestemming van het resultaat. De parameter S is de verhouding tussen het gemiddelde van het eigen vermogen en de gemiddelde waarde van de RAB.

---

<sup>6</sup> De formule die wordt voorgeschreven in het Koninklijk Besluit van 2008 is de volgende:  $R=33\% (1+\alpha)(OLO + (Pr \times \beta)) + (S - 33\%) (OLO + 70 \text{ bp})$

<i>In euro</i>	2013	2014
<b>RAB (gemiddelde)</b>		
EV in het begin van de periode		
EV op het einde van de periode		
<b>Gemiddelde van het eigen vermogen</b>		
<b>S = Verhouding EV/RAB</b>		

**Tabel 8: Evolutie van de RAB**

Op basis van tabel 14 van het verslag bedraagt het gemiddelde van het eigen vermogen voor 2013 ■■■ €. Voor 2014 bedraagt het gemiddelde ■■■ €.

De factor S bedroeg respectievelijk ■■■% in 2013 en ■■■% in 2014.

### 3.3 De controle van de toepassing van de evolutie van het totaal inkomen

Artikel 21 van het Koninklijk Besluit van 2 september 2008 voorzag de toepassing van een indexeringsmechanisme van de beheersbare kosten. BRUGEL heeft gecontroleerd of de indexeringsformule correct werd toegepast.

### 3.4 De controle van de berekening van het indexeringsmechanisme inzake de evolutieregels voor de beheersbare kosten

Zoals voorgeschreven door artikel 32 van het Koninklijk Besluit van 2 september 2008, zijn de toegestane beheersbare kosten geplafonneerd tot de beheersbare kosten zoals bepaald in de tariefvoorstellen van 2008 die goedgekeurd zijn door de CREG, zonder overdracht van de saldi van de voorgaande jaren en aangepast in functie van de berekening van de reële inflatiecoëfficiënt voor 2008 en van de voorziene inflatiecoëfficiënt voor 2009

Het toegestane plafond voor de beheersbare kosten voor de jaren 2010 tot 2012 is gelijk aan wat werd vastgesteld voor 2009 mits aanpassing aan de inflatiecoëfficiënt voor die jaren.

Voor de exploitatiejaren 2013 en 2014 heeft BRUGEL geen enkele tekortkoming vastgesteld in de toepassing van dit indexeringsmechanisme.

### 3.5 De controle van de eventuele aanwezigheid van kruissubsidiëring

Bij haar controle verifieert BRUGEL:

// of de saldi verbonden met het transport op onafhankelijke wijze werden behandeld en niet in het mechanisme van het tarieffonds worden opgenomen, zoals voorzien door de tariefmethodologie.

2/ de afwezigheid van kruissubsidiëring tussen de sectoren: de distributienetbeheerder gaat uit van de hypothese dat de activiteitssectoren (zoals hieronder gepresenteerd in het punt "2.1.4 Integratie van de sectoren") bij voorrang aan de andere sector lenen als deze over een thesaurieoverschot beschikt en binnen de grenzen van dit overschot. Er wordt verondersteld dat de leningen tussen sectoren op korte termijn worden aangegaan om meer flexibiliteit mogelijk te maken. Om elke kruissubsidiëring tussen de sectoren te vermijden, heeft de distributienetbeheerder een rentevoet toegepast die overeenstemt met de rentevoet die in de markt wordt toegepast. Het detail van de financiële kosten en opbrengsten die inherent zijn aan deze leningen tussen sectoren wordt hieronder beschreven in punt 3.10.1 Aan te brengen correcties.

3/ de afwezigheid van kruissubsidiëring tussen de dochterondernemingen zoals gepresenteerd in het punt "2.2 Verbonden ondernemingen" en SIBELGA.

Het vergoedingsprincipe is het volgende: elke dochteronderneming factureert aan SIBELGA een vergoeding voor het geïnvesteerd kapitaal. Het resultaat van elke dochteronderneming wordt aan de aandeelhouders uitgekeerd na toevoeging aan de wettelijke reserve. Aangezien SIBELGA meerderheidsaandeelhouder is, wordt de kost verbonden met de vergoeding van elke dochteronderneming praktisch gecompenseerd door de terugbetaling van deze dividenden.

De door BRUGEL uitgevoerde controle heeft geen enkele aanwezigheid van kruissubsidiëring aan het licht gebracht.

### 3.6 De controle van het redelijke karakter van de kosten

In overeenstemming met de tariefmethodologie, mogen de beheersbare en niet-beheersbare kosten (en kostenverminderingen) slechts *ex post* in de tarieven worden doorgerekend voor zover BRUGEL ze niet heeft verworpen vanwege hun onredelijk of niet noodzakelijk karakter voor, in het algemeen, de goede uitvoering van de taken die de geldende wetgeving of reglementering de distributienetbeheerder oplegt en, in het bijzonder, het behoud of de verbetering van de veiligheid, de efficiëntie en de betrouwbaarheid van het net of de kwaliteit van de dienstverlening aan de klant.

Het onredelijke of onnodig karakter van bepaalde kosten, dat hun verwerping rechtvaardigt, dient uitdrukkelijk gemotiveerd te worden. Onverminderd artikel 33 van het Koninklijk Besluit van 02 september 2008 en de richtlijnen vastgelegd door de CREG en de tariefmethodologie van BRUGEL, kunnen de elementen van het totaal inkomen die niet aan een van de volgende voorwaarden voldoen, als onredelijk of niet noodzakelijk worden beschouwd:

- Ze dragen efficiënt bij aan de goede uitvoering van de wettelijke en reglementaire verplichtingen van de distributienetbeheerder en, in het bijzonder, het behoud of de verbetering van de veiligheid, de efficiëntie en de betrouwbaarheid van het net of de kwaliteit van de dienstverlening aan de klant;
- Ze leven de berekeningsregels, methoden, besluiten en beslissingen na die door de wetgeving, de reglementering, de rechtspraak of BRUGEL worden opgelegd;
- Ze zijn voldoende verantwoord rekening houdende met het algemeen belang.

In het licht van deze criteria heeft de raad van bestuur van BRUGEL in zijn vergadering van 19 juni 2015 beslist om de volgende kosten als onredelijk te beoordelen:

- 1) De kosten verbonden met het project NRClick
- 2) De nalatigheidsinteressen

Het detail van deze beslissing is hieronder opgenomen in het punt "3.10.2 Verwerping van bepaalde kosten".

### **3.7 De controle van de gerapporteerde saldi:**

#### **3.7.1 Het begrip saldi**

Artikel 12octies §2 van de elektriciteitswet bepaalde dat de aansluiting op het distributienet en het gebruik van het net, evenals de levering van ondersteunende diensten door de distributienetbeheerder gebeuren op basis van de tarieven voorgesteld door de distributienetbeheerder en onderworpen aan de goedkeuring van de CREG. Deze nettatarieven stellen de DNB in staat om het noodzakelijke inkomen te genereren voor de uitvoering van zijn wettelijke en reglementaire verplichtingen.

De tarieven van SIBELGA voor de jaren 2013 en 2014 zijn die van 2012, die op 30 september 2009 werden goedgekeurd door de CREG. De tarieven 2012 werden bevroren met het oog op de regionalisering van de tariefbevoegdheid en verlengd tot 31/12/2014. Deze distributienettarieven worden enerzijds bepaald op het totaal inkomen, en anderzijds op de geraamde volumes die het budget zullen vormen. De toepassing van het tarief zal aanleiding geven tot verschillen tussen dit budget (geraamd bedrag) en wat in werkelijkheid werd ontvangen voor de periode (werkelijk bedrag).

Deze verschillen vormen het regulatorisch saldo.

Het totaal inkomen van de distributienetbeheerder bestaat enerzijds uit de kosten waarop hij een directe controle uitoefent; de controleerbare (of beheersbare) kosten, en anderzijds uit de kosten waarop hij geen directe controle uitoefent; de niet-controleerbare (of niet-beheersbare) kosten.

Het verschil tussen de werkelijke gerapporteerde niet-beheersbare kosten en de geraamde niet-beheersbare kosten vormen het saldo op niet-beheersbare kosten.

Het verschil tussen de werkelijke gerapporteerde beheersbare kosten en de geraamde beheersbare kosten vormen het saldo op beheersbare kosten.

Het saldo op niet-beheersbare kosten wordt gedetailleerd in categorieën die dit saldo vormen:

- Saldo op niet-beheersbare kosten die noodzakelijk zijn om de wettelijke taken te vervullen
- Saldo op de financiële kosten
- Saldo op de afschrijvingen
- Saldo op de billijke marge
- Saldo op de openbare dienstverplichtingen
- Saldo op de volumes

### 3.7.2 Presentatie van de gerapporteerde saldi

Krachtens artikel 27 van het Koninklijk Besluit van 2 september 2008 is de distributienetbeheerder gehouden deze verschillen op te nemen in zijn jaarverslag, opgesteld in overeenstemming met het verslag gedefinieerd in artikel 26 van het Koninklijk Besluit van 2 september 2008.

## 3.8 Presentatie van de saldi

SIBELGA heeft de gedetailleerde elementen overgemaakt van de saldi die betrekking hebben op:

- het verschil tussen de geregistreeerde werkelijke niet-beheersbare kosten en de niet-beheersbare kosten opgenomen in het budget en het verschil tussen de werkelijke volumes;
- het verschil tussen de geregistreeerde werkelijke beheersbare kosten en de beheersbare kosten opgenomen in het budget en het verschil tussen de werkelijke volumes;
- de geraamde verkoopvolumes opgenomen in het budget; en
- het verschil van de andere elementen (afschrijvingen, billijke marge, ODV en de "toeslagen en heffingen")

BRUGEL heeft de overeenstemming tussen deze overgemaakte elementen van de saldi en de tabellen 7 (beheersbare kosten) en 8A (niet-beheersbare kosten) van het verslag onderzocht.

De hieronder gepresenteerde saldi stemmen overeen met de tariefsaldi die de distributienetbeheerder heeft doorgegeven vóór de eventuele verwerping van bepaalde kosten of de correcties zoals vermeld in de punten "3.10.1 Aan te brengen correcties" en "3.10.2 Verwerping van bepaalde kosten" van dit verslag.

Presentatie van de beheersbare saldi:

	Realiteit 12/2012	Realiteit 12/2013	Realiteit 12/2014
	Beheersbaar	Beheersbaar	Beheersbaar
<i>In euro</i>			
<b>I. De kosten die noodzakelijk zijn om de wettelijke taken te vervullen</b>			
Saldo van het verschil tussen het budget en de realiteit			



**Tabel 9: Beheersbare saldi**

- Presentatie van de niet-beheersbare saldi:

	Realiteit 12/2014	Realiteit 12/2013	Realiteit 12/2012
<i>In euro</i>	Niet- beheersbaar	Niet- beheersbaar	Niet- beheersbaar
<b>1. De kosten die noodzakelijk zijn om de wettelijke taken te vervullen</b>			
A. Saldo door toepassing van de indexeringsformule (zie hieronder)			
B. Niet-beheersbare kosten			
C. Financiële kosten			
<b>2. Afschrijvingen</b>			
Saldo van het verschil tussen het budget en de realiteit			
<b>3. Billijke winstmarge</b>			
Saldo van het verschil tussen het budget en de realiteit			
<b>4. Openbare dienstverplichtingen</b>			
Saldo van het verschil tussen het budget en de realiteit			
<b>5. Supplementen en heffingen</b>			
Saldo van het verschil tussen het budget en de realiteit			
<b>6. Verschil van de volumes (ontvangsten)</b>			
Saldo van het verschil tussen het budget en de realiteit			
<b>Totaal</b>	<b>-25.551.527</b>	<b>-28.723.337</b>	<b>-20.767.955</b>

**Tabel 10: Niet-beheersbare saldi**

Voor 2013 zien we, net als voor 2014, tariefsaldi met een reguleringspassief, wat aangeeft dat SIBELGA deze bedragen verschuldigd is aan de gebruikers. Hoewel deze verschillen aanzienlijk zijn, dient erop te worden gewezen dat de werkelijke gegevens van 2013 en 2014 werden vergeleken met de gebudgetteerde gegevens voor 2012 (rekening houdend met de bevriezing van de tarieven tot 31/12/14) die in 2008 werden vastgelegd. SIBELGA heeft dus de aanzienlijke verschillen gemotiveerd, niet tussen het initiële en het werkelijke budget aangezien het referentiesysteem te oud en niet relevant is, maar tussen 2013 en 2014.

Het geheel van rechtvaardigingen voor de aanzienlijke verschillen wordt als voldoende beschouwd.

BRUGEL heeft ook de overeenstemming van de bedragen van de saldi 2013 en 2014 met het bedrag van de gecumuleerde saldi onderzocht.

Het geheel van de kosten werd correct verdeeld tussen beheersbaar en niet-beheersbaar.

De onderstaande punten bevatten een analyse van deze verschillende saldi.

### 3.8.1 Het saldo op beheersbare kosten die noodzakelijk zijn om de wettelijke taken te vervullen

	Begroting 2009	Realiteit 12/2013	Begroting 2014	Begroting 2014	Realiteit 12/2014
<i>In euro</i>	na activering en/of uitstel	na activering en/of uitstel	na activering en/of uitstel	na herindexering	
#60 - Bevoorradingen & goederen					
#61 - Diensten & diverse goederen					
#62 - Bezoldigingen, sociale lasten & pensioenen					
Andere #6 (63, 64 & 67)					
#74 - Overige bedrijfsopbrengsten					
Andere #7 (70, 71, 75,76 & 77) <i>(alle opbrengsten voorzien door art. 2, §1, 11° van het KB)</i>					
<b>Totaal beheersbare kosten (T5)</b>					
			<b>Saldo IA-1:</b>		
				<b>Saldo IA-2:</b>	

	Begroting 2009	Realiteit 12/2012	Begroting 2013	Begroting 2013	Realiteit 12/2013
<i>In euro</i>	na activering en/of uitstel	na activering en/of uitstel	na activering en/of uitstel	na herindexering	
#60 - Bevoorradingen & goederen					
#61 - Diensten & diverse goederen					
#62 - Bezoldigingen, sociale lasten & pensioenen					
Andere #6 (63, 64 & 67)					
#74 - Overige bedrijfsopbrengsten					
Andere #7 (70, 71, 75 & 77) <i>(alle opbrengsten voorzien door art. 2, §1, 11° van het KB)</i>					
<b>Totaal beheersbare kosten (T5)</b>					
			<b>Saldo IA-1:</b>		
				<b>Saldo IA-2:</b>	

Voor 2013 en 2014 zijn de saldi die resulteren uit het verschil tussen de gebudgetteerde beheersbare kosten en de geïndexeerde beheersbare kosten bij de niet-beheersbare saldi van het jaar gevoegd. Deze saldi met betrekking tot de toepassing van de indexeringsformule bedroegen respectievelijk ■■■ € in 2013 en ■■■ € in 2014.

Het vastgestelde saldo tussen het budget en de werkelijkheid (beheersbare saldi) bedraagt ■■■ € in 2013 en ■■■ € in 2014.

Het toegestane plafond voor de beheersbare kosten voor de jaren 2010 tot 2012 was gelijk aan wat werd vastgesteld voor het exploitatiejaar 2009 mits aanpassing aan de inflatiecoëfficiënt voor die jaren.

Op de niveaus van deze beheersbare kosten zijn de elementen die aanleiding geven tot een aanpassing opgenomen in de punten "3.10.1 Aan te brengen correcties" en "3.10.2 Verwerping van bepaalde kosten" van dit verslag.

### 3.8.1 Het saldo op niet-beheersbare kosten die noodzakelijk zijn om de wettelijke taken te vervullen

Dit saldo resulteert uit de vastgestelde verschillen van de toepassing van de indexeringsformule (zie hoger), het verschil tussen de gebudgetteerde en werkelijke financiële kosten en de saldi geregistreerd op de andere niet-beheersbare kosten.

In euro	Realiteit 12/2014	Realiteit 12/2013	Realiteit 12/2012
	Niet-beheersbaar	Niet-beheersbaar	Niet-beheersbaar
<b>I. De kosten die noodzakelijk zijn om de wettelijke taken te vervullen</b>			
A. Saldo door toepassing van de indexeringsformule (zie hierboven)			
B. Niet-beheersbare kosten			
C. Financiële kosten (embedded costs)			
<b>Totaal</b>			

**Tabel 12: Detail van het saldo op niet-beheersbare kosten die noodzakelijk zijn om de wettelijke taken te vervullen**

Op het niveau van de financiële kosten heeft de controle een fout aangetoond in de financiële kosten 2013 en 2014 die een correctie van SIBELGA vereist (zie punt "3.10.1 Aan te brengen correcties").

Het detail van de rekeningen betreffende de niet-beheersbare kosten is opgenomen in bijlage 7.5.

### 3.8.2 Het saldo op de billijke marge

De billijke winstmarge is de vergoeding voor het door de distributienetbeheerder geïnvesteerd kapitaal. Zoals voorgeschreven in het Koninklijk Besluit van 2 september 2008, wordt ze jaarlijks bepaald door een rendementspercentage toe te passen op de gemiddelde waarde van het gereguleerd actief (RAB).

	2012		2013		2014	
	Budget	Besteed	Budget	Besteed	Budget	Besteed
Factor alfa	0,2	0,2	0,2	0,2	0,2	0,2
Factor bèta	0,65	0,65	0,65	0,65	0,65	0,65
Risicopremie (%)	3,5	3,5	3,5	3,5	3,5	3,5
Risicovrije rente (OLO)	3,9255%	2,9804%	3,9255%	2,4335%	3,9255%	1,7248%
Rendement voor S ≤ 33%	2,4554%	2,0811%	2,4554%	1,8646%	2,4554%	1,5839%
Rendement voor S > 33%	3,7619%	3,4604%	3,7619%	3,0395%	3,7619%	2,5250%
Winstmarge (tab.8)€	■	■	■	■	■	■
<b>Saldo billijke marge€</b>	<b>-4.879.416</b>		<b>-7.867.669</b>		<b>-11.839.433</b>	

**Tabel 13: Saldo op de billijke marge**

De billijke marge elektriciteit bedraagt ■ € voor 2013 en ■ € voor 2014.

Het saldo op de billijke marge bedraagt -7.867.669 € in 2013 en -11.839.433 € in 2014. Dit is een aanzienlijke daling van de billijke marge ten opzichte van de billijke marge die werd gebudgetteerd. Die daling is voornamelijk het gevolg van een historisch lage OLO-rente voor 2013 en 2014.

### 3.8.3 Het saldo op de Openbare dienstverplichtingen (hierna "ODV") genoemd.

In euro	Realiteit 2012	Budget 2013 = 2014 = 2012	Realiteit 2013	Realiteit 2014
<b>Beheer van de beschermde afnemers, gedropte afnemers</b>	4.864.558	6.313.766	5.444.012	4.084.004
<b>Ombudsdiensten en informatieactiviteiten</b>	344.356	388.260	355.705	297.625
<b>Beurzen &amp; feestelijkheden - BEFE</b>	0	0	0	382.841
<b>Openbare verlichting</b>	23.060.606	25.497.695	21.223.150	22.061.141
<b>Rationeel energiegebruik</b>	-39.365	10.131.986	-186.495	0
<b>Financiering van de ODV (art.26)</b>	0	-17.359.783	0	0
<b>TOTAAL ODV</b>	<b>28.230.156</b>	<b>24.971.924</b>	<b>26.836.372</b>	<b>26.825.611</b>
		<b>Saldo:</b>	<b>1.864.448</b>	<b>1.853.687</b>

Tabel 14: Saldo op ODV

Voor 2014 bevat de overzichtstabel van het ODV-verslag wel degelijk het bedrag van 26.825.611 € dat wordt gefinancierd door het tarief. Voor 2013 bevat het verslag over de uitvoering het totale bedrag van 26.836.372 €. De bedragen stemmen inderdaad overeen met het *post* verslag.

Deze saldi op ODV bedragen voor 2013 en 2014 respectievelijk 1.864.448 € en 1.853.687 €.

### 3.8.4 Het saldo op de afschrijvingen

De onderstaande tabel bevat de verschillen die werden vastgesteld voor het geheel van de afschrijvingen (T8 A):

In euro	Budget 2012=2013=2014	Realiteit 12/2012	Realiteit 12/2013	Realiteit 12/2014
<b>Afschrijvingen</b>				
	<b>Saldi</b>			

Tabel 15: Saldo op de afschrijvingen

De afschrijvingen zijn minder hoog dan de afschrijvingen die in het budget zijn opgenomen.

Deze saldi op afschrijvingen bedragen voor 2013 en 2014 respectievelijk ■■■ €

en ■■■ €.

### 3.8.5 Het saldo op de belastingen, heffingen, toeslagen, bijdragen en retributies.

Globaal is BRUGEL van oordeel dat SIBELGA een strikt beleid heeft gevoerd op het vlak van risicobeheer (opvolging van de vorderingen, enz.).

<i>In euro</i>	Budget 2012=2013=2014	Realiteit 12/2012	Realiteit 12/2013	Realiteit 12/2014
<b>Toeslagen</b>				
	<b>Saldi</b>			

**Tabel 16: Saldo op de belastingen, heffingen, toeslagen, bijdragen en retributies**

Het verschil inzake toeslagen en heffingen resulteert voornamelijk uit het verschil tussen het budget en de realiteit van de kosten voor de niet-gekapitaliseerde pensioenlasten.

Het detail van de toeslagen verbonden met de niet-gekapitaliseerde pensioenlasten, de vennootschapsbelasting en de rechtspersonenbelasting en de andere belastingen (wegenisretributies, ...) is opgenomen in bijlage 7.4.

Het totale saldo op de toeslagen bedraagt ■■■ € voor 2013 en ■■■ € voor 2014.

### 3.8.6 Het saldo op de verkoopvolumes

De volumes die in de loop van het exploitatiejaar 2013 werden verdeeld, zijn hoger dan de geprojecteerde volumes in zowel elektriciteit als in gas, wat een overschot aan ontvangsten genereert.

Voor 2014 zijn de werkelijk verdeelde volumes lager dan de geprojecteerde volumes in zowel elektriciteit als in gas, wat een tekort aan ontvangsten genereert.

Het saldo dat resulteert uit het verschil tussen de werkelijke en de geprojecteerde volumes wordt berekend als het verschil tussen de geprojecteerde opbrengsten per tariefcomponent en de werkelijke opbrengsten.

De gedetailleerde samenstelling van het saldo dat resulteert uit de verschillen tussen de geprojecteerde en de werkelijke verkoopvolumes is opgenomen in bijlage 7.6.

De totale opbrengsten voor het jaar 2013 bedragen ■■■ €. Voor 2014 bedragen ze ■■■ €.

Evolutie van de opbrengsten per tariefcomponent (in euro)	Budget	Realiteit	Realiteit	Realiteit
	2012=2013=2014	2012	2013	2014
Onderschreven en complementair vermogen				
Beheer van het systeem				
Verhuur van meters				
Activiteit meten, tellen en opnemen				
Openbare dienstverplichtingen				
Gebruik van het transportnet (exclusief tarieven)				
Spanningsregeling & reactief vermogen				
Compensatie van de netverliezen				
Toeslag pensioenen				
Toeslag wegenisretributie				
Overige toeslagen				
Nieuwe aansluitingen				
<b>TOTAAL excl. nieuwe aansluitingen</b>				
	<b>Saldo "volume"</b>			

**Tabel 17: Saldo op de verkoopvolumes**

De resulterende saldi bedragen respectievelijk ■■■ € in 2013 en ■■■ € in 2014 (exclusief transport en nieuwe aansluitingen).

De evolutie van de door de eindgebruikers afgenomen volumes is opgenomen in bijlage 7.6.

### 3.9 Geleverde inspanningen op het vlak van kostenbeheersing.

Bij deze controle-oefening werd aan SIBELGA gevraagd om de elementen te bezorgen die preciseren in welk opzicht SIBELGA inspanningen doet op het vlak van kostenbeheersing.

In haar antwoord preciseert SIBELGA dat er sinds 2003 inspanningen werden gedaan op het niveau van de loonkosten en sociale lasten.

Inderdaad, sinds 2003 gebeuren de aanwervingen volgens de voorwaarden van de nieuwe statuten van de sector en bijgevolg leidt elk vertrek van een medewerker met een oud statuut die wordt vervangen door een medewerker met een nieuw statuut tot een daling van de kosten. Dit laat toe om relatief stabiele uurlonen te behouden ondanks de indexering. De gemiddelde gezondheidsindex 2014 ten opzichte van 2009 is met 9,33% (110,90 → 121,25) gestegen, terwijl de stijging van de uurloonkosten beperkt bleef tot ■■■; als we 2014 vergelijken met 2012 is het resultaat +1,65% voor de gezondheidsindex en ■■■% voor de uurloonkost. Wetende dat de personeelskosten het grootste gedeelte van de kosten van SIBELGA vertegenwoordigen, kunnen we deze maatregel, ondanks de aanwervingsmoeilijkheden die ze met zich meebrengt, als de belangrijkste maatregel voor de beheersing van de kosten beschouwen.

SIBELGA heeft ook haar beleid van mededinging van de opdrachten voortgezet op het niveau van de aankoop van waren, diensten en diverse goederen, wat haar toelaat om aanzienlijke besparingen te realiseren door de contractuele bepalingen te versterken, met name in geval van laattijdige levering of prestaties die niet aan de eisen voldoen.

SIBELGA benadrukt tot slot dat de processen permanent worden geanalyseerd om meer operationele winsten te realiseren.

BRUGEL beschouwt het beleid voor de verbetering van de beheersbare kosten dat de distributienetbeheerder toepast als voldoende voor de exploitatiejaren 2013 en 2014.



## 3.10 Conclusies voor de tariefsaldi

### 3.10.1 Aan te brengen correcties ingevolge de ex-post controle


BRUGEL heeft de coherentie van de verschillende tabellen van het verslag gecontroleerd en heeft twee fouten vastgesteld:

#### 1) CORRECTIE 1: de berekening van de rentelasten in 2013 en 2014


Inderdaad, de berekening van de integratie <sup>7</sup>van de maandelijkse uitsplitsing van de liquide middelen tussen de verschillende sectoren was niet correct. De onderstaande tabellen bevatten voor 2013 en 2014: de gecorrigeerde cijfers, de foutieve cijfers die in het initiële verslag zijn vermeld en het vastgestelde verschil.

De correctie heeft een impact op de saldi van elke sector, maar niet op het globale resultaat:

Voor 2013:

- 

Voor 2014:

- 

Zoals hieronder in punt "3.1 Gereguleerde activiteiten, niet-gereguleerde activiteiten en andere activiteiten" wordt gespecificeerd, werd het resultaat van de activiteit "Supply" overgedragen naar "Niet-gereguleerde activiteit" in 2014.

---

<sup>7</sup> Zie 2.1.4 "Integratie van de sectoren"

In euro

Rekening	Elektriciteit	Gas	Supply	TOTAAL

**Tabel 18: Financiële kosten en opbrengsten: initiële gegevens - gecorrigeerde gegevens - vastgestelde verschillen 2013**


**Tabel 19: Financiële kosten en opbrengsten: initiële gegevens - gecorrigeerde gegevens - vastgestelde verschillen 2014**

2) CORRECTIE 2: de budgetfiche "Transit"

Het bedrag dat is ingeschreven in tabel 8D "Budgetfiche Transit" van 2013 is niet juist, want de facturen van 2013 (■ €) werden geboekt op rekening 962.710.30 in plaats van op rekening 962.710.32.

**3.10.2 Verwerping van bepaalde onredelijke geachte kosten**

Na de analyse van het redelijke karakter van de kosten opgenomen in het reële totaal inkomen van de jaren 2013 en 2014, zoals gepreciseerd in punt "3.7 Controle van het redelijke karakter van bepaalde kosten", heeft de raad van bestuur van BRUGEL op zijn vergadering van 19 juni 2015 beslist om bepaalde kosten te verwerpen vanwege hun onredelijk of niet noodzakelijk karakter voor de goede uitvoering van de taken die aan de distributienetbeheerder worden opgelegd.

De criteria voor deze verwerpingen zijn transparant en conform met de verwerpingscriteria gedefinieerd door artikel 33 van het Koninklijk Besluit van 02 september 2008 en de richtlijnen van de CREG hierover.

**I) Verwerping I: de kosten verbonden met het project NRClick**

NRClick is een energieboekhoudsysteem, het gaat om een project voor de Brusselse gemeenten dat hen in staat stelt het energie- en waterverbruik van hun vastgoedpark op te volgen en hun verbruiksprofiel te vergelijken met dat van andere gemeenten. Dankzij deze permanente opvolging kunnen de gemeenten onregelmatigheden of nieuwe besparingsmogelijkheden ontdekken en dit, in veel gevallen, zonder bijkomende investeringen of zelfs in gebouwen waar al een energieaudit werd uitgevoerd.

De kosten die dit project genereert, zijn gemengd en worden dus volgens de 60/40 sleutel toegewezen aan de uitzonderlijke kosten, zoals de andere investeringen. SIBELGA heeft deze kosten ten laste gelegd van de tarieven in de rubriek "uitzonderlijke kosten" omdat ze meent dat de kosten verbonden met de installatie en de uitrol van het NRClick-systeem (tot en met 2014) in feite kosten vormen voor de aankoop van kennis (knowledge) en onderzoek en ontwikkeling voorafgaand aan de eventuele uitrol van de smart meters in het Brussels Gewest.

BRUGEL heeft SIBELGA gevraagd in haar aanvullende informatie een detail van deze uitzonderlijke kosten op te nemen en daaruit volgt deze uitsplitsing:

<i>bedragen in euro</i>	2013	2014

**Tabel 20: Detail van de kosten verbonden met het project NRClick**

Om het totale bedrag ten laste van SIBELGA te bepalen, moeten de opbrengsten - die voornamelijk zijn gebaseerd op de subsidies van het Brussels Gewest - van de kosten worden afgetrokken.

Bovendien maakt SIBELGA het onderscheid tussen de directe en de indirecte kosten, die toeslagen zijn die, in afwezigheid van NRClick, in elk geval deel zouden uitmaken van de kosten van SIBELGA.

De tool die SIBELGA heeft ontwikkeld en door de 19 gemeenten werd gevraagd, komt enkel ten goede aan de gemeenten-aandeelhouders van de distributienetbeheerder. Er wordt duidelijk uitgelegd dat deze toepassing een beter energiegebruik mogelijk maakt voor de gemeenten.

In het kader van het onderzoek volgens de richtlijnen van de CREG en de tariefmethodologie van BRUGEL, stelt BRUGEL vast dat dit project nooit eerder werd gepresenteerd in het kader van de projecten die verband houden met de ontwikkeling van de smartmeters. BRUGEL meent in het kader van haar onderzoek ex post van de gepresenteerde kosten dat deze kosten niet door de markt worden opgelegd.

BRUGEL vindt bijgevolg dat deze kosten niet moeten worden gedragen door het tarief en beslist om alle kosten, direct en indirect, inherent aan het project NRClick te verwerpen.

**2) Verwerping 2: de kosten verbonden met de nalatigheidsintresten**

De nalatigheidsintresten werden geboekt in diverse financiële kosten (659.900.00) voor een totaal bedrag (elektriciteit en gas) van ■■■ € in 2014. Deze interesten hadden betrekking op een factuur die niet tijdig werd betaald. Er werden geen nalatigheidsintresten geboekt in 2013.

Na de analyse en de argumentatie van SIBELGA vindt BRUGEL dat er inzake de kosten verbonden met de nalatigheidsintresten onvoldoende kostenbeheersing was. In overeenstemming met de tariefmethodologie zullen alle niet afdoend verantwoordde bedragen, in principe, als onredelijk verworpen worden. In afwezigheid van een voldoende en redelijke verantwoording, verwerpt BRUGEL bijgevolg de kosten verbonden met de boetes voor laattijdige betaling.

**3) Verwerping 3: de kosten verbonden met de administratieve boetes**

De kosten verbonden met de administratieve boetes werden grondig onderzocht en er werd bijkomende informatie gevraagd om de redelijke aard ervan te rechtvaardigen. De administratieve boetes hadden betrekking op de exploitatiejaren 2013-2014 en bestonden uit:

- de verkeers- of parkeerboetes;
- de boetes voor "werfinrichting" voor het in gevaar brengen van voetgangers, het niet beschermen van de aanplantingen, netheid en afbakening, enz.
- de boetes voor leegstand.

<i>Bedragen in euro</i>	Realiteit 2013	Realiteit 2014

**Tabel 21: Detail van de administratieve boetes-elektriciteit**

Na het lezen van de aanvullende informatie over deze boetes blijkt dat:

- SIBELGA alleen de verkeers- of parkeerboetes en de boetes voor "werfinrichting" ten laste neemt die worden gerechtvaardigd door de dringendheid, de werfomstandigheden of het economisch belang. Wanneer de boete niet aan deze criteria voldoet (gecontroleerd door de hiërarchie), wordt de boete naar de medewerker gestuurd. Wanneer een administratieve boete werd veroorzaakt door een onderaannemer, wordt ze aan hem gefactureerd.

BRUGEL is van oordeel dat het antwoord van SIBELGA in de aanvullende informatie over de verkeersboetes en hun bedragen volstaat om het feit te rechtvaardigen dat ze bijdragen aan het behoud van de veiligheid, de efficiëntie, de betrouwbaarheid van het net of de kwaliteit van de dienstverlening aan de klant. Deze kosten worden dus niet verworpen in de saldi 2013-2014.

- Betreffende de boete van 2013 voor de leegstand van de twee gebouwen die grenzen aan de site van de Werkhuizenkaai, het ene gelegen aan het Masuiplein 15 en het andere aan de Paleizenstraat 271-273, blijkt dat deze gebouwen werden aangekocht met het doel de achterzijde ervan te gebruiken voor de bouw van een passiefgebouw. De inrichting van de voorzijde van deze gebouwen werd niet uitgevoerd omdat er onvoldoende middelen beschikbaar waren. Na een uitdrukkelijke vraag van het Gewest in een brief van 18 oktober 2012 voor het Masuiplein en van 19 december 2012 voor de Paleizenstraat, waarbij SIBELGA werd aangemaand om een einde te maken aan de leegstand ervan binnen een termijn van 3 maanden, heeft SIBELGA een antwoord gericht aan het Ministerie van Ruimtelijke Ordening en Huisvesting van het Brussels Hoofdstedelijk Gewest en een bijkomende termijn gevraagd. Er werd niettemin een boete opgelegd. Er werd een totaal bedrag van ■■■■€ opgelegd, dat werd geboekt op "Andere bedrijfskosten", verdeeld volgens de 60/40 sleutel tussen elektriciteit en gas.

Sindsdien wordt een van de twee gebouwen gerenoveerd.

BRUGEL is van oordeel dat het antwoord van SIBELGA in de aanvullende informatie over de boetes voor leegstand en hun bedragen volstaat om het feit te rechtvaardigen dat ze bijdragen aan het behoud van de veiligheid, de efficiëntie, de betrouwbaarheid van het net of de kwaliteit van de dienstverlening aan de klant, aangezien het bedrag van de investering voor de renovatie van de gebouwen, dat hoger is dan de boete, een hoger bedrag ten laste van de tarieven zou zijn geweest en nadeliger voor de verbruikers.

Deze kosten worden dus niet verworpen in de saldi 2013-2014.

### 3.10.3 Impact op de tariefsaldi

De correcties aangebracht zoals vermeld in punt "3.10.1 Aan te brengen correcties" en de verwerping van de kosten gedetailleerd in punt "3.10.2 Verwerping van bepaalde kosten" zullen een impact hebben op de regulatoire saldi. Aangezien de rekeningen van 2013 en 2014 zijn afgesloten, zullen de correcties worden aangebracht aan het resultaat van het exploitatiejaar 2015. De onderstaande tabellen bevatten enerzijds de tariefsaldi (in euro), zoals gepresenteerd in het verslag van SIBELGA, en anderzijds gewijzigd met de correcties en de kostenverwerpingen.

Realiteit 12/2013	Beheersbaar	Niet-beheersbaar
<b>1. De kosten die noodzakelijk zijn om de wettelijke taken te vervullen</b> <i>A. Beheersbare kosten</i> - A1. Saldo door toepassing van de indexeringsformule - A2. Saldo van het verschil tussen het budget en de realiteit <i>B. Niet-beheersbare kosten</i> <i>C. Financiële kosten</i> <i>D. Overige kosten</i>		
<b>2. Afschrijvingen</b> Saldo van het verschil tussen het budget en de realiteit		
<b>3. Billijke winstmarge</b> Saldo van het verschil tussen het budget en de realiteit		
<b>4. Openbare dienstverplichtingen</b> Saldo van het verschil tussen het budget en de realiteit		
<b>5. Supplementen en heffingen</b> Saldo van het verschil tussen het budget en de realiteit		
<b>6. Verschil van de volumes (ontvangsten)</b> Saldo van het verschil tussen het budget en de realiteit		
Verwerping NRClick		
Correctie van de financiële kosten 2013		
Correctie Transit 2013		
<b>Saldo Totaal elektriciteit 2013</b>		
<b>Saldo Totaal elektriciteit 2013 Gecorrigeerd</b>		

**Tabel 22: Tariefsaldi 2013**

BRUGEL stelt voor het beheersbaar saldo een stijging van ■■■ € vast als gevolg van de correctie van de factuur "transit". De stijging van het beheersbaar saldo zal ook een positieve impact hebben op het globale resultaat van SIBELGA<sup>8</sup>.

Het niet-beheersbaar saldo zal eveneens worden verminderd met ■■■ €. De correctie zal in het exploitatiejaar 2015 worden aangebracht aan de regularisatierekeningen die het tarieffonds van de gecumuleerde niet-beheersbare saldi bevatten zoals voorzien door de tariefmethodologie. Op het niveau van het resultaat van SIBELGA, zal de verwerping van de kosten verbonden met het project

<sup>8</sup> Ter herinnering, het globale resultaat van SIBELGA is de som van het resultaat van de gereguleerde activiteit, de billijke marge en het beheersbaar saldo.

NRClick het resultaat verminderen omdat het bedrag van de kost wordt overgedragen naar de niet-gereguleerde activiteit, die integraal deel uitmaakt van het globaal resultaat van SIBELGA.

Deze impact op de saldi (*in euro*) 2013 zal logischerwijze worden gerepercuteerd op de gecumuleerde saldi 2009-2014, zoals hieronder wordt weergegeven.

Gecumuleerde saldi van de regulatoire periode	Beheersbaar	Niet-beheersbaar
<b>1. De kosten die noodzakelijk zijn om de wettelijke taken te vervullen</b> <i>A. Beheersbare kosten</i> - A1. Saldo door toepassing van de indexeringsformule - A2. Saldo van het verschil tussen het budget en de realiteit <i>B. Niet-beheersbare kosten</i> <i>C. Financiële kosten</i>		
<b>2. Afschrijvingen</b> Saldo van het verschil tussen het budget en de realiteit		
<b>3. Billijke winstmarge</b> Saldo van het verschil tussen het budget en de realiteit		
<b>4. Openbare dienstverplichtingen</b> Saldo van het verschil tussen het budget en de realiteit		
<b>5. Supplementen en heffingen</b> Saldo van het verschil tussen het budget en de realiteit		
<b>6. Verschil van de volumes (ontvangsten)</b> Saldo van het verschil tussen het budget en de realiteit		
Verwerping NRClick		
Correctie van de financiële kosten 2013		
Correctie Transit 2013		
<b>Gecumuleerde saldi van de regulatoire periode op het einde van 2013</b>		
<b>Gecumuleerde saldi van de regulatoire periode op het einde van 2013 gecorrigeerd</b>		

**Tabel 23: Gecumuleerde tariefsaldi 2009-2014 gecorrigeerd**

Voor 2014 zal het saldo op beheersbare kosten worden verhoogd met ■■■ € als gevolg van de verwerping van de kosten verbonden met de nalatigheidsinteressen.<sup>9</sup> Dit heeft echter geen enkele

<sup>9</sup> De kosten verbonden met de nalatigheidsinteressen worden immers verdeeld over elektriciteit en gas met de verdeelsleutel 60/40.



impact op het globaal resultaat van SIBELGA, aangezien dit bedrag het resultaat van de gereguleerde activiteit verhoogt, maar tegelijk het resultaat van de niet-gereguleerde activiteit vermindert.

De stijging van het saldo op niet-beheersbare kosten van ■■■€ zal worden overgedragen naar het exploitatiejaar 2015 in de regularisatierekeningen die het tarieffonds van de gecumuleerde niet-beheersbare saldi bevatten .

Realiteit 12/2014	Beheersbaar	Niet-beheersbaar
<b>1. De kosten die noodzakelijk zijn om de wettelijke taken te vervullen</b> <i>A. Beheersbare kosten</i> - A1. Saldo door toepassing van de indexeringsformule - A2. Saldo van het verschil tussen het budget en de realiteit <i>B. Niet-beheersbare kosten</i> <i>C. Financiële kosten</i> <i>D. Overige kosten</i> <b>2. Afschrijvingen</b> Saldo van het verschil tussen het budget en de realiteit <b>3. Billijke winstmarge</b> Saldo van het verschil tussen het budget en de realiteit <b>4. Openbare dienstverplichtingen</b> Saldo van het verschil tussen het budget en de realiteit <b>5. Supplementen en heffingen</b> Saldo van het verschil tussen het budget en de realiteit <b>6. Verschil van de volumes (ontvangsten)</b> Saldo van het verschil tussen het budget en de realiteit		
Verwerping NRClick		
Verwerping nalatigheidsinteressen		
Correctie Financiële kosten 2014		
<b>Saldo Totaal elektriciteit 2014</b>		
<b>Saldo Totaal elektriciteit 2014 Gecorrigeerd</b>		

**Tabel 24: Tariefsaldi 2014**

De onderstaande tabel toont deze impact (in euro) op het niveau van de gecumuleerde saldi 2009-2014:

Gecumuleerde saldi van de regulatoire periode	Beheersbaar	Niet-beheersbaar
<b>1. De kosten die noodzakelijk zijn om de wettelijke taken te vervullen</b> <i>A. Beheersbare kosten</i> - A1. Saldo door toepassing van de indexeringsformule - A2. Saldo van het verschil tussen het budget en de realiteit <i>B. Niet-beheersbare kosten</i> <i>C. Financiële kosten</i>		
<b>2. Afschrijvingen</b> Saldo van het verschil tussen het budget en de realiteit		
<b>3. Billijke winstmarge</b> Saldo van het verschil tussen het budget en de realiteit		
<b>4. Openbare dienstverplichtingen</b> Saldo van het verschil tussen het budget en de realiteit		
<b>5. Supplementen en heffingen</b> Saldo van het verschil tussen het budget en de realiteit		
<b>6. Verschil van de volumes (ontvangsten)</b> Saldo van het verschil tussen het budget en de realiteit		
Verwerping NRClick		
Verwerping nalatigheidsinteressen		
Correctie Financiële kosten 2014		
<b>Gecumuleerde saldi van de regulatoire periode op het einde van 2014</b>		
<b>Gecumuleerde saldi van de regulatoire periode op het einde van 2014 gecorrigeerd</b>		

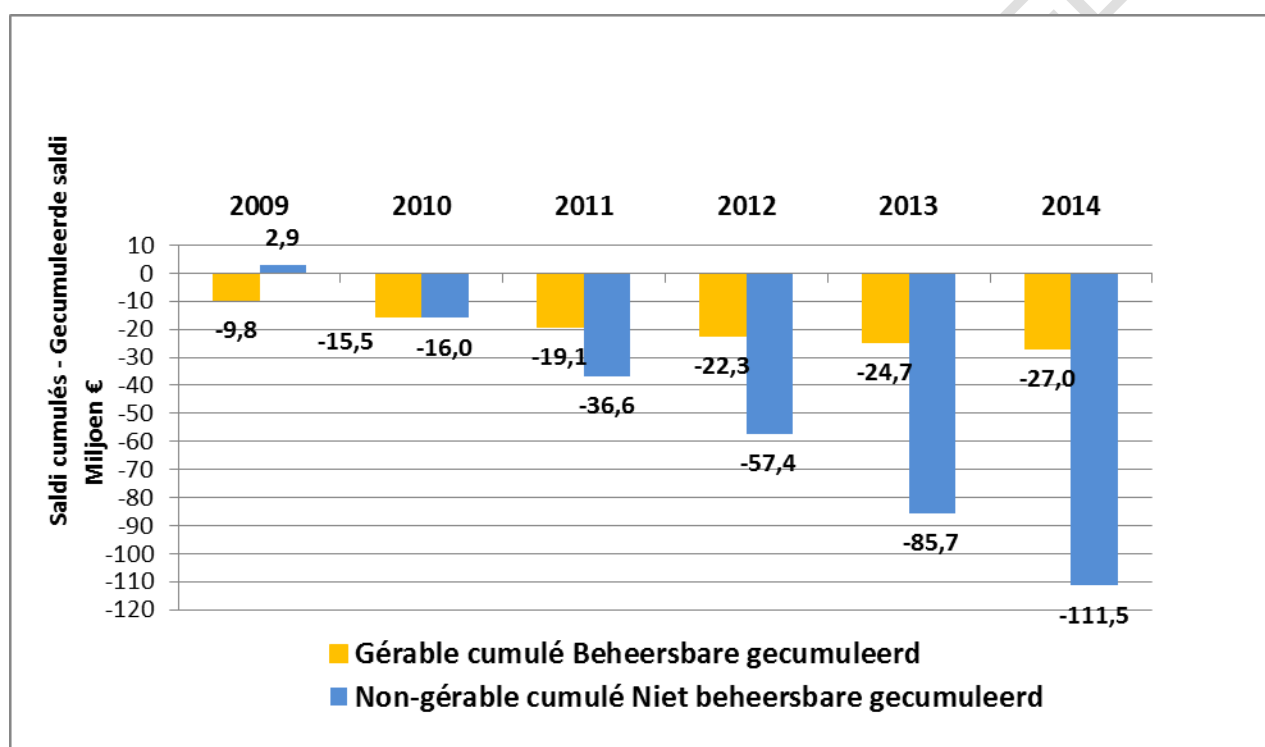
Tabel 25: Gecumuleerde tariefsaldi 2009-2014 gecorrigeerd

### 3.10.4 Presentatie van de gecorrigeerde gecumuleerde saldi

De onderstaande grafiek toont de evolutie van de gecumuleerde regulatorische saldi elektriciteit van alle voorgaande exploitatiejaren rekening houdend met de correcties die in dit verslag werden aangebracht.

De gecumuleerde niet-beheersbare saldi van 2009 tot 2014 bedragen ■■■ € voor elektriciteit. Bij de goedkeuring van de tarieven 2015-2019, heeft BRUGEL de bestemming van de saldi op niet-beheersbare kosten van 2009 tot 2014 aan een intern Tariefreguleringsfonds van SIBELGA, zoals de tariefmethodologie elektriciteit voorziet, gecontroleerd en gevalideerd<sup>10</sup>.

Het geheel van de saldi op beheersbare kosten werd integraal toegewezen aan het boekhoudkundig resultaat van de distributienetbeheerder (zie hieronder – bestemming van de saldi).



**Figuur 1: Gecumuleerde saldi**

<sup>10</sup> Aangezien het Tariefreguleringsfonds een schuld vertoont (exploitatieoverschot of bonus), bevatte het tariefvoorstel een voorstel voor de bestemming van een gedeelte van de bedragen van het Fonds. Voor de regulatorische periode 2015-2019, heeft BRUGEL het gebruik gevalideerd van een gedeelte van de regulatorische saldi om de kosten van niet-beheersbare projecten boven het geïndexeerde tariefbudget 2012 te absorberen. Een ander deel van de saldi werd toegewezen aan de versnelde afschrijving van de "mechanische" elektriciteitsmeters. De rest werd gereserveerd voor de volgende regulatorische periode.

### 3.10.5 Aanwending van de saldi

#### Betreffende de saldi van de regulatoire perioden vóór 2013:

- Heeft de CREG de saldi 2009 goedgekeurd in haar beslissing (B)110106-CDC-655E/11 van 6 januari 2011.
- De saldi van de jaren 2010 tot 2012 worden geacht te voldoen aan<sup>11</sup>, zowel wat hun bepaling als hun bestemming betreft, de regels die werden bepaald in de geldende methodologie voor deze verschillende boekjaren.

#### Betreffende de saldi 2013-2014:

- Zoals voorgeschreven in de tariefmethodologie die geldt voor de regulatoire periode 2015-2019 worden<sup>12</sup> de saldi "beheersbare kosten" van de jaren 2013 en 2014 zoals ze door de distributienetbeheerder werden gerapporteerd, integraal toegerekend<sup>13</sup> aan het boekhoudkundig resultaat van de distributienetbeheerder. Ter herinnering, de saldi op beheersbare kosten van de volgende jaren zullen anders worden verwerkt: een gedeelte ervan zal worden toegewezen aan een reguleringsfonds volgens het geïnstalleerde "incentive regulation" model.
- De saldi op de niet-beheersbare kosten moeten integraal worden overgedragen naar de regularisatierekeningen van de balans van de distributienetbeheerder in een specifieke rubriek "Tariefreguleringsfonds elektriciteit".

---

<sup>11</sup> Beslissing 20140901-16, 5.2 *Beheer en bestemming van de saldi*

<sup>12</sup> Beslissing 20140901-16: <http://www.BRUGEL.be/Files/media/SIGI/5412e3fb6b7e2.pdf>

<sup>13</sup> Het Koninklijk Besluit van 2 september 2008 bepaalt dat het saldo op beheersbare kosten deel uitmaakt van het resultaat en dit resultaat zal verminderen als het negatief is en verhogen als het positief is. Het wordt als een "beloning" beschouwd omdat de DNB zijn kosten goed onder controle heeft gehouden.

## 4 Algemene conclusie

Gelet op artikel 12bis van de wet van 29 april 1999 betreffende de organisatie van de elektriciteitsmarkt;

Gelet op de ordonnantie van 19 juli 2001 betreffende de organisatie van de elektriciteitsmarkt in het Brussels Hoofdstedelijk Gewest;

Gelet op de ordonnantie van 8 mei 2014 tot wijziging van de ordonnantie van 19 juli 2001 betreffende de organisatie van de gas- en de elektriciteitsmarkt in het Brussels Hoofdstedelijk Gewest en de ordonnantie van 1 april 2004 betreffende de organisatie van de gas- en de elektriciteitsmarkt in het Brussels Hoofdstedelijk Gewest, betreffende wegenisretributies inzake gas en elektriciteit;

Gelet op la tariefmethodologie van 1 september 2014, en gepubliceerd op dezelfde dag, die van toepassing is op de beheerder van het distributienet elektriciteit die actief is in het Brussels Hoofdstedelijk Gewest en met name haar artikel 5.2;

Gelet op het jaarverslag Sibelga betreffende het bedrijfsresultaat 2013 overgemaakt aan BRUGEL op 31 maart 2014;

Gelet op het jaarverslag Sibelga betreffende het bedrijfsresultaat 2014 overgemaakt aan BRUGEL op zondag 9 maart 2014;

Gelet op de analyse van de regulatorie saldi, zoals gerapporteerd door Sibelga, uitgevoerd door BRUGEL;

Gelet op de aangetekende brief van 22 april 2015 van BRUGEL betreffende de aanvraag van aanvullende informatie;

Gelet op het antwoord van Sibelga op de aanvraag van aanvullende informatie van BRUGEL, overgemaakt op 9 mei 2015;

Gelet op de twee technische vergaderingen die hebben plaatsgevonden op de zetel van Sibelga om alle elementen die op 9 en 11 juni 2015 werden overgemaakt te bespreken;

Gelet op de werkvergadering georganiseerd op de zetel van Sibelga op 16 juni 2015;

Gelet op de uitwisseling van aanvullende informatie en om de tegenspraak van de debatten te waarborgen, werd de termijn voor het formuleren van deze beslissing in gezamenlijk overleg verlengd;

Gelet op de opmerkingen geformuleerd door SIBELGA in het kader van de procedure beschreven in punt 5 (zie hieronder).

Gelet op de voorgaande analyse,

Heeft de raad van bestuur van BRUGEL op zijn vergadering van 14 juli 2015 beslist om de regulatoire saldi zoals gepresenteerd in de initiële verslagen van SIBELGA te verwerpen en de gecorrigeerde regulatoire saldi gepresenteerd in punt 3.10.4 van dit document te aanvaarden, op voorwaarde dat SIBELGA het resultaat van haar jaarrekening 2015 aanpast met enerzijds, de aangebrachte correcties en anderzijds de verwerping van de volgende kosten:

CORRECTIE 1: de berekening van de rentelasten

CORRECTIE 2: de budgetfiche "Transit"

VERWERPING 1: de kosten verbonden met het project NRClick

VERWERPING 2: de kosten verbonden met de nalatigheidsintresten

De raad van bestuur van BRUGEL heeft deze beslissing goedgekeurd op 07 augustus 2015.

BRUGEL zal bij haar ex-post controle van de jaarrekening van SIBELGA 2015 toezien op de naleving, door SIBELGA, van deze beslissing.

## 5 Algemeen voorbehoud

BRUGEL heeft deze beslissing goedgekeurd en heeft zich uitgesproken over de regulatoire saldi 2013 en 2014 van de distributienetbeheerder SIBELGA op basis van alle elementen waarover ze beschikte. Als bij latere controles zou blijken dat de informatie foutief is en eventueel moet worden aangepast, kan BRUGEL haar beslissing herzien.

BRUGEL behoudt zich het recht voor nog verantwoordingselementen te onderzoeken en te vragen met betrekking tot het redelijke karakter van bepaalde elementen van het totaal inkomen in de loop van de volgende jaren.

Aan SIBELGA wordt gevraagd om eventuele materiële en/of berekeningsfouten die deze beslissing zou kunnen bevatten binnen 15 dagen volgend op haar betekening mee te delen.

## 6 Beroep

Er dient te worden opgemerkt dat tegen deze beslissing, in overeenstemming met artikel 9<sup>septies</sup> van de ordonnantie van 19 juli 2001 betreffende de organisatie van de elektriciteitsmarkt in het Brussels Hoofdstedelijk Gewest, binnen dertig dagen na haar betekening, beroep kan worden ingesteld bij het Hof van beroep van Brussel, rechtsprekend zoals in kort geding.

## 7 Bijlagen

### 7.1 Belang van de warmtekrachtkoppeling in de gereguleerde activiteit

De distributienetbeheerder SIBELGA dekte een gedeelte van zijn verliezen door autonome productie via warmtekrachtkoppelingseenheden. De rest van deze verliezen werd aangekocht via de overheidsopdrachtprocedures.

De onderstaande tabel die SIBELGA heeft overgemaakt, toont het economisch belang van de warmtekrachtkoppeling voor de Brusselse verbruikers.

In euro	Realiteit 12/2013	Realiteit 12/2014
Exploitatie van de warmtekrachtkoppelingseenheden (bron T8B)		
Afschrijvingen (bron T8B)		
Gemiddelde RAB (bron T10)		
Gemiddelde WACC (bron T14)		
Gemiddelde vergoeding		
KOST WARMTEKRACHTKOPPELING, vergoeding inbegrepen		
Geproduceerde hoeveelheden (MWh) (bron T8B)		
<b>Eenheidsprijs per MWh warmtekrachtkoppeling</b>		
Aankoop van verliezen op de markt (bron T8B)		
Aangekochte hoeveelheden (MWh) (bron T8B)		
Eenheidsprijs		
Vermeden transport (Gemiddelde prijs SIBELGA/MWh)		
<b>Eenheidsprijs van de aangekochte MWh</b>		

## 7.2 Evolutie van de RAB (niet gecorrigeerd)

		Realiteit 12/2012	Realiteit 12/2013	Realiteit 12/2014	Begroting 2013	Verschil 2013	Verschil 2014
					Begroting 2014		
In euro							
<b>Beginwaarde</b>	Materiële vaste activa (T10)						
	Netto bedrijfskapitaal (T12)						
Totaal							
<b>Investerings</b>	Vervangingsinvesteringen						
	Uitbreidingsinvesteringen						
Totaal (T10)							
<b>Interventies van netgebruikers (T10)</b>							
<b>Subsidies (T10)</b>							
<b>Desinvesteringen</b> (T10)	Afschrijvingswaarde (1)						
	Historische indexering (2)						
	Gecumuleerde afschrijvingen (3)						
<i>Totaal netto boekwaarde</i> <i>(4)=(1)+(2)-(3)</i>							
<i>Meerwaarde RAB (x%) (5)</i>							
Totaal (6) = (4)+(5)							
<b>Afschrijvingen (T10)</b>							
<b>Netto bedrijfskapitaal</b> (T12)							
<b>Eindwaarde RAB (31/12/xx)</b>							
<b>RAB voor het jaar</b>							



Artikel 2, §1 77° van het Koninklijk Besluit van 2 september 2008 bepaalt dat "de geboekte minderwaarden en het deel van de meerwaarde bepaald in artikel 4, §1 betreffende uitrustingen die buiten gebruik worden gesteld in de loop van het desbetreffende jaar, voor zover de bedragen verband houdende met het deel van de meerwaarde worden geboekt op een passief reserve van de netbeheerder" een element vormen van de kosten waaruit het totaal inkomen van de distributienetbeheerder bestaat. Bovendien vermeldt het Koninklijk Besluit dat het jaarverslag over de exploitatieresultaten "de uitdrukkelijke attestering door de commissarissen-revisoren van de rapportering met betrekking tot de gebruikte methodiek en daadwerkelijke naleving ervan inzake buitendienstgestelde materiële vaste activa" moet omvatten.

BRUGEL heeft de overeenstemming gecontroleerd.

Bovendien heeft BRUGEL in overeenstemming met het verslag aan de Koning voorafgaand aan het Koninklijk Besluit van 2 september 2008 de aftrek van de meerwaarde van de initiële waarde van het gereguleerd actief en de opname in de kosten ten belope van 2% per jaar gecontroleerd.<sup>14</sup>

Alle documenten die noodzakelijk zijn om de buitendienststellingen te begrijpen werden door de distributienetbeheerder overgemaakt.

---

<sup>14</sup> De in artikel 5, § 1 van het besluit opgenomen evolutieregels van het gereguleerd actief werden aangevuld voor wat de in de loop van de regulatoire periode buitendienst gestelde materiële vaste activa betreft: naast het verrekenen van de eventuele residuele nettoboekwaarde van deze activa, wordt voor wat de buitendienstgestelde activa betreft, die deel uitmaken van de in artikel 4 §1 van het besluit bedoelde initiële waarde van het gereguleerd actief rekening gehouden met de meerwaarde die betrekking heeft op het betreffend activum overeenkomstig de bepalingen van artikel 5 §1.

De meerwaarde wordt afgetrokken en opgenomen in de kosten ten belope van 2 % per jaar gedurende de eerste regulatoire periode. Deze methode van buitendienststelling van de meerwaarde maakt het mogelijk te verzekeren dat de gemiddelde evolutie van de waarde van het geïnvesteerde kapitaal redelijk blijft terwijl de nodige middelen worden vrijgemaakt om het behoud ervan op lange termijn te verzekeren.

### 7.3 Balans na bestemming

Elektriciteit 2013, in euro

<u>ACTIVA</u>	Codes	Beheer van het elektriciteitsnet	Beheer van het gasnet	Andere	TOTAAL
<b><u>VAST ACTIEF</u></b>					
I. Oprichtingskosten					
II. Immateriële vaste activa					
III. Materiële vaste activa					
IV. Financiële vaste activa					
<b><u>VLOTTENDE ACTIVA</u></b>					
V. Vorderingen op meer dan één jaar					
VI. Voorraden en bestellingen in uitvoering					
VII. Vorderingen op ten hoogste één jaar					
VIII. Geldbeleggingen					
IX. Liquide middelen					
X. Regularisatierekeningen					
<b>TOTAAL DER ACTIVA</b>					

<b>PASSIVA</b>	Codes	Beheer van het elektriciteitsnet	Beheer van het gasnet	Andere	TOTAAL
<p><b><u>EIGEN VERMOGEN</u></b></p> <p>I. Kapitaal</p> <p>II. Uitgiftepremies</p> <p>III. Herwaarderingsmeerwaarden</p> <p>IV. Reserves</p> <p>V. Resultaat van het boekjaar</p> <p>VI. Kapitaalsubsidies</p> <p><b><u>VOORZIENINGEN</u></b></p> <p>VII. A. Voorzieningen voor risico's en kosten</p> <p><b><u>SCHULDEN</u></b></p> <p>VIII. Schulden op meer dan een jaar</p> <p>A. Financiële schulden</p> <p>    2. Niet-achtergestelde obligatieleningen</p> <p>    4. Kredietinstellingen</p> <p>    5. Overige leningen</p> <p>D. Overige schulden</p> <p>IX. Schulden op ten hoogste één jaar</p> <p>A. Schulden op meer dan een jaar die binnen het jaar vervallen</p> <p>B. Financiële schulden</p> <p>C. Handelsschulden</p> <p>D. Ontvangen voorschotten op bestellingen</p> <p>E. Schulden m.b.t. belastingen, bezoldigingen en sociale lasten</p> <p>F. Overige schulden</p> <p>X. Regularisatierekeningen</p>					
<b>TOTAAL PASSIVA</b>					

Elektriciteit 2014, in euro

<u>ACTIVA</u>	Codes	Beheer van het elektriciteitsnet	Beheer van het gasnet	TOTAAL
<p><b><u>VAST ACTIEF</u></b></p> <p>I. Oprichtingskosten</p> <p>II. Immateriële vaste activa</p> <p>III. Materiële vaste activa</p> <p>IV. Financiële vaste activa</p> <p><b><u>VLOTTENDE ACTIVA</u></b></p> <p>V. Vorderingen op meer dan één jaar</p> <p>VI. Voorraden en bestellingen in uitvoering</p> <p>VII. Vorderingen op ten hoogste één jaar</p> <p>VIII. Geldbeleggingen</p> <p>IX. Liquide middelen</p> <p>X. Regularisatierekeningen</p>				
<b>TOTAAL DER ACTIVA</b>				

<u>PASSIVA</u>	Codes	Beheer van het elektriciteitsnet	Beheer van het gasnet	TOTAAL
<p><b><u>EIGEN VERMOGEN</u></b></p> <p>I. Kapitaal</p> <p>II. Uitgiftepremies</p> <p>III. Herwaarderingsmeerwaarden</p> <p>IV. Reserves</p> <p>V. Resultaat van het boekjaar</p> <p>VI. Kapitaalsubsidies</p> <p><b><u>VOORZIENINGEN</u></b></p> <p>VII. A. Voorzieningen voor risico's en kosten</p> <p><b><u>SCHULDEN</u></b></p> <p>VIII. Schulden op meer dan een jaar</p> <p>A. Financiële schulden</p> <p>    2. <i>Niet-achtergestelde obligatieleningen</i></p> <p>    4. <i>Kredietinstellingen</i></p> <p>    5. <i>Overige leningen</i></p> <p>D. Overige schulden</p> <p>IX. Schulden op ten hoogste één jaar</p> <p>A. Schulden op meer dan een jaar die binnen het jaar vervallen</p> <p>B. Financiële schulden</p> <p>C. Handelsschulden</p> <p>D. Ontvangen voorschotten op bestellingen</p> <p>E. Schulden m.b.t. belastingen, bezoldigingen en sociale lasten</p> <p>F. Overige schulden</p> <p>X. Regularisatierekeningen</p>				
<b>TOTAAL PASSIVA</b>				

## 7.4 Detail van de kosten

In euro	Budget 2012=2013=2014		Realiteit 12/2012		Realiteit 12/2013		Realiteit 12/2014	
	Brussel	Federaal	Brussel	Federaal	Brussel	Federaal	Brussel	Federaal
Niet-gekapitaliseerde pensioenlasten								
Vennootschaps- en rechtspersonenbelasting								
Overige lokale, provinciale, regionale of federale belastingen								
<b>Totaal bedrag</b>								
		<b>Saldi</b>						

## 7.5 Details van de niet-beheersbare saldi

In euro	Realiteit 12/2012	Begroting 2014	Realiteit 12/2013	Realiteit 12/2014	Verschil 2014	Verschil 2013
		Begroting 2013				
<b>Totaal niet-beheersbare kosten (T5)</b>						
<b>Embedded costs</b>						
<b>Afschrijvingen</b>						
<b>Billijke marge</b>						
<b>Openbare dienstverplichtingen</b>						
<b>Toeslagen</b>						
<b>Saldo niet-beheersbare kosten</b>						

Opmerking: de volumes die in deze tabel zijn opgenomen, stemmen overeen met de tijdens het boekjaar gefactureerde volumes en niet met de op het net geïnjecteerde volumes.

## 7.6 Gedetailleerde samenstelling van het saldo "volume"

In euro		in kWh				Realiteit 12/2013 - Budget 2013	Realiteit 12/2013 - Realiteit 12/2012	Realiteit 12/2014 - Budget 2014	Realiteit 12/2014 - Realiteit 12/2013
		Realiteit 12/2012 [1]	Begroting 2013 [2]	Realiteit 12/2013 [3]	Realiteit 12/2014 [3]	Relatief verschil $=([3]-[2])/[2]$	Relatief verschil $=([3]-[1])/[1]$	Relatief verschil $=([3]-[2])/[2]$	Relatief verschil $=([3]-[1])/[1]$
Trans HS	Afname								
	Netverliezen								
	<b>Totaal</b>								
26-1 kV	Afname								
	Netverliezen								
	<b>Totaal</b>								
Trans LS	Afname (zonder OV)								
	Netverliezen								
	<b>Totaal</b>								
BT	Afname (zonder OV)								
	Openbare verlichting								
	Netverliezen								
<b>Totaal</b>									
Totaal	Afname (zonder OV)								
	Openbare verlichting (OV)								
	Netverliezen								
	<b>Totaal</b>								

Het verschil (realiteit – budget) dat in 2013 en 2014 werd vastgesteld, bedraagt respectievelijk ■■■% en ■■■%.